



WCAG 2.1 Hertoets

Deelonderzoek techniek van de website Zorg4Vijfheerenlanden van Netbasics B.V..

Inhoudsopgave

Uitvoering	3
Samenvatting	6
Gegevens	9
Uitgebreide rapportage	11
Overzicht	12
Principe 1 Waarneembaar	12
1.1 Tekstalternatieven	12
1.2 Op tijd gebaseerde media	37
1.3 Aanpasbaar	40
1.4 Onderscheidbaar	56
Principe 2 Bedienbaar	86
2.1 Toetsenbordtoegankelijk	87
2.2 Genoeg tijd	94
2.3 Toevallen en fysieke reacties	96
2.4 Navigeerbaar	97
2.5 Input modaliteiten	113
Principe 3 Begrijpelijk	120
3.1 Leesbaar	120
3.2 Voorspelbaar	121
3.3 Assistentie bij invoer	123
Principe 4 Robuust	129
4.1 Compatibel	129
Steekproef	148
Technologieën	151
Onderbouwing	153
Informatie over WCAG	155

1

Uitvoering

WCAG.nl is een onderzoeks- en adviesbureau gespecialiseerd in digitale toegankelijkheid. Wij voeren toegankelijkheidsonderzoek uit en bieden advies om websites en documenten optimaal toegankelijk te maken voor alle gebruikers.

Versies

Rapporten met het hoogste versienummer vervangen alle eerdere versies.

Versie	Datum	Reden voor wijziging	Auteur
2.2	4 september 2025	Correctie PDF	Niek Derksen
2.1	29 augustus 2025	Correctie in tekst	Niek Derksen
2.0	29 augustus 2025	Eerste versie	Niek Derksen

WCAG.nl

2

Samenvatting

Dit onderzoeksrapport beschrijft in welke mate de techniek van de website Zorg4Vijfheerenlanden (<https://zorg4vijfheerenlanden.nl>) van Netbasics B.V. voldoet aan WCAG 2.1 AA. Het onderzoek is uitgevoerd volgens de evaluatiemethode WCAG-EM. Het onderzoek is afgerond op 29 augustus 2025.

Uit het onderzoek blijkt dat nog niet volledig wordt voldaan aan WCAG 2.1 AA. Op dit moment voldoet de techniek van de website aan 23 van de 43 succescriteria. De website is over het algemeen van goede kwaliteit.

Veel onderdelen van de website zijn goed toegankelijk:

- herhalende blokken met content kunnen worden overgeslagen
- indicator van de toetsenbordfocus is goed zichtbaar
- taal is goed ingesteld

Maar er zijn er ook verbeterpunten gevonden:

- niet-tekstuele content heeft nog niet overal goede tekstalternatieven
- tekst wordt nog niet overal betekenisvol in de code opgemaakt
- content heeft nog geen logische leesvolgorde
- tekst heeft nog niet overal genoeg contrast
- content kan nog niet goed worden herschaald
- niet-tekstuele content heeft nog niet overal genoeg contrast;
- functionaliteit is nog niet goed te bedienen met het toetsenbord
- pagina's hebben nog niet allemaal een goede paginatitel
- links hebben nog niet overal een goede linktekst
- fouten in een formulier worden nog niet overal goed beschreven

Zie de uitgebreide rapportage voor een overzicht van alle bevindingen. In de rapportage

worden slechts voorbeelden gegeven van aangetroffen problemen. Ga bij elk probleem de hele website na en controleer of dit ook op andere plaatsen voorkomt.

Let op: Alleen de techniek van het platform is onderzocht. Alle platformen die draaien op deze techniek moeten een eigen deelonderzoek op de content laten uitvoeren.

Omdat het onderzoek uit een steekproef bestaat, kan het zijn dat een probleem niet gesignaleerd wordt. Het kan dan bij een volgend onderzoek anders worden beoordeeld. De steekproef is representatief voor alle content op het getoetste domein, inclusief eventueel genoemde deel-, sub- en andere domeinen die in de scope van dit onderzoek vallen. Het onderzoek is een momentopname. Bij het doorvoeren van verbeteringen kunnen nieuwe toegankelijkheidsproblemen ontstaan.

3

Gegevens

Naam van de website

Zorg4Vijfheerenlanden

Scope

- Alle techniek van de pagina's op <https://zorg4vijfheerenlanden.nl>
- Niet de inhoud van het platform.
- Niet de documenten op het platform.

Conformiteit

De website is onderzocht op conformiteit aan WCAG 2.1 AA

Ondersteuning

De website is onderzocht op ondersteuning voor gangbare browsers en hulptechnologieën.

Vereisten

- Het onderzoek is uitgevoerd volgens evaluatiemethode WCAG-EM.
- Het onderzoek maakt gebruik van de WCAG-richtlijnen die zijn opgenomen in EN 301 549.
- Alleen de techniek van het platform is onderzocht. Alle platformen die draaien op deze techniek moeten een eigen deelonderzoek op de inhoud laten uitvoeren.

4

Uitgebreide rapportage

Overzicht

In dit rapport rapporteren we over 43 van 50 succescriteria van een deelonderzoek techniek op WCAG 2.1 AA. Bekijk hier de resultaten van het onderzoek.

- 23 voldoende
- 20 onvoldoende
- 0 niet van toepassing
- 0 niet getoetst

Principe 1. Waarneembaar

Informatie en componenten van de gebruikersinterface moeten toonbaar zijn aan gebruikers op voor hen waarneembare wijze.

Richtlijn 1.1 Tekstalternatieven

Lever tekstalternatieven voor alle niet-tekstuele content, zodat die veranderd kan worden in andere vormen die mensen nodig hebben, zoals grote letters, braille, spraak, symbolen of eenvoudigere taal.

1.1.1 Niet-tekstuele content

Niveau A

Alle niet-tekstuele content die aan de gebruiker wordt gepresenteerd, heeft een tekstalternatief dat een gelijkwaardig doel dient, behalve voor de hierna vermelde situaties.

- **Bedieningselementen, invoer:** Als niet-tekstuele content een bedieningselement is of gebruikersinvoer accepteert, dan heeft deze een naam die het doel ervan beschrijft. (We verwijzen naar succescriterium 4.1.2 voor aanvullende eisen ten aanzien van bedieningselementen en content die gebruikersinvoer accepteren.)
- **Op tijd gebaseerde media:** Als niet-tekstuele content op tijd gebaseerde media is, dan leveren tekstalternatieven ten minste een beschrijving van de niet-tekstuele content. (We verwijzen naar Richtlijn 1.2 voor aanvullende eisen ten aanzien van media.)

- **Test:** Als niet-tekstuele content een test of oefening is die, als ze door middel van tekst gepresenteerd wordt onjuist zou zijn, dan leveren tekstalternatieven ten minste een beschrijving van de niet-tekstuele content.
- **Zintuiglijk:** Als niet-tekstuele content primair is bedoeld om een specifieke zintuiglijke ervaring te creëren, dan leveren tekstalternatieven ten minste een beschrijving van de niet-tekstuele content.
- **CAPTCHA:** Als het doel van niet-tekstuele content is om te bevestigen dat content wordt gebruikt door een persoon in plaats van een computer, dan worden tekstalternatieven geleverd die het doel van de niet-tekstuele content identificeren en beschrijven. En er worden alternatieve vormen van CAPTCHA aangeboden gebruikmakend van uitvoermodes voor verschillende soorten van zintuiglijke perceptie om tegemoet te komen aan verschillende functiebeperkingen.
- **Decoratie, opmaak, onzichtbaar:** Als niet-tekstuele content puur decoratief is, slechts voor visuele opmaak wordt gebruikt, of niet aan gebruikers wordt gerepresenteerd, dan wordt het op zo'n manier geïmplementeerd dat het genegeerd kan worden door hulptechnologie.

Niet-tekstuele content begrijpen : <https://www.w3.org/WAI/WCAG21/Understanding/non-text-content.html>

Hoe te voldoen aan Niet-tekstuele content <https://www.w3.org/WAI/WCAG21/quickref/#non-text-content>

Resultaat:

Onvoldoende

Bevindingen voor 1.1.1 Niet-tekstuele content

Algemene bevindingen

#1 Bevinding

Op de website staat een logo in de header. Deze afbeelding wordt ook gebruikt als link. Het tekstalternatief is "Logo zorg4vijfheerenlanden". Dit tekstalternatief beschrijft niet goed wat er op de afbeelding te zien is. De tekst wordt niet (helemaal) benoemd.

Code

```
<a href="/" class="navbar-brand col-lg-3 col-md-4 col-9 me-auto" role="link">  
    
</a>
```

Oorzaak

Afbeelding die ook wordt gebruikt als link heeft een tekstalternatief dat niet goed beschrijft wat het doel van de link is en/of niet goed beschrijft wat er op de afbeelding te zien is.

Gevolg

Deze content is minder toegankelijk voor mensen die gebruik maken van een schermlezer en mensen die gebruik maken van spraakherkenning.

Maatregel

Geef afbeeldingen die ook worden gebruikt als link een tekstalternatief dat beschrijft wat het doel van de link is én beschrijft wat er op de afbeelding te zien is. Neem hierin

ook alle tekst over die op de afbeelding staat.

#2 Bevinding

Op de website staat iedere pagina een rode 'blob' in de header. Deze afbeelding is decoratief. De afbeelding is geplaatst met een `<svg>`-element met `role="img"`. Het `<svg>`-element wordt nog niet verborgen voor schermlezers.

Code

```
<svg xmlns="http://www.w3.org/2000/svg" class="svgShape position-absolute" version="1.1" viewBox="0 0 1111.8 1042.3" role="img">  
  <path class="zorg4-secondary-fill" d="M5.2,445.5c-46.2,125.8,224.4,608.6,555.9,596.6,220,12,687.5-774.9,373.9-870.2C659.3,88.1,67.6,275.5,5.2,445.5"></path>  
  <g style="opacity: 0.6;">  
    <path class="zorg4-secondary-fill" d="M104.7,539c-11.6,138,385.8,538.6,709.7,431.3C1034.7,918.8,1283.4,4.1,948.3,0,653.6-3.6,120.4,352.5,104.7,539"></path>  
  </g>  
</svg>
```

Oorzaak

Afbeelding die puur decoratief is wordt niet verborgen voor schermlezers.

Gevolg

Deze content is minder toegankelijk voor mensen die gebruik maken van een schermlezer.


Maatregel

Verberg afbeeldingen die puur decoratief zijn voor schermlezers. Voeg het aria-hidden-attribuut met de waarde true toe aan het <svg>-element.

#3 Bevinding

Op veel pagina's van de website staat een afbeelding van 3 gekleurde poppetjes in de content. Deze afbeelding is overal decoratief. Het tekstalternatief is "Team zorgprofessionals". De afbeelding wordt hierdoor nog niet verborgen voor schermlezers. Het tekstalternatief beschrijft ook niet goed wat er op de afbeelding te zien is.

Schermafbeelding



Code

```

```

Oorzaak

Afbeelding die puur decoratief is wordt niet verborgen voor schermlezers.

Gevolg

Deze content is minder toegankelijk voor mensen die gebruik maken van een schermlezer.

Maatregel

Verberg afbeeldingen die puur decoratief zijn voor schermlezers.

#17 Bevinding

Op de pagina staat een "scroll-naar-top"-link. Deze afbeelding wordt ook gebruikt als knop. De afbeelding wordt verborgen voor schermlezers (door `display:none;`). De knop heeft hierdoor geen label.

Code

```
<a id="scrollTopButton" href="#top" tabindex="-1" role="link" class="show">
  <i class="fa-solid fa-arrow-up fa-2xl"></i>
  <span class="d-none">
    Scroll naar boven
  </span>
</a>
```

Oorzaak

Afbeelding die ook wordt gebruikt als link heeft geen tekstalternatief. Deze afbeelding wordt verborgen voor schermlezers. De link heeft geen linktekst.

Gevolg

Deze content is minder toegankelijk voor mensen die gebruik maken van een schermlezer en mensen die gebruik maken van spraakherkenning.

Maatregel

Geef afbeeldingen die ook worden gebruikt als link een tekstalternatief dat beschrijft wat het doel van de link is én beschrijft wat er op de afbeelding te zien is. Neem hierin ook alle tekst over die op de afbeelding staat.

#24 Bevinding

Op de website staan op verschillende plekken iconen in de content die aanduiden dat een pagina in een nieuw tabblad wordt geopend (`target="blank"`). Bijvoorbeeld op de pagina "Over ons". Deze afbeeldingen dragen informatie over. De afbeeldingen zijn geplaatst met CSS en hebben geen tekstalternatief.

Schermafbeelding

Het platform is voortdurend in beweging. Samen zorgen we ervoor dat de informatie op het platform compleet en up to date is. Mis je iets op de website of heb je vragen of suggesties, neem dan [contact](#) met ons op. Professionals vragen we om zelf hun gegevens bij te houden. De projectgroep zorgt er achter de schermen voor dat Zorg4Vijfheerenlanden.nl aan de verwachtingen voldoet.

Code

```
<a href="https://zorg4vijfheerenlanden.nl/contact" target="_blank">  
  contact  
</a>
```

Oorzaak

Afbeelding die informatie overdraagt heeft geen tekstalternatief.

Gevolg

Deze content is minder toegankelijk voor mensen die gebruik maken van een schermlezer.

Maatregel

Geef afbeeldingen een tekstalternatief. Een tekstalternatief voor een afbeelding die is geplaatst met CSS kan op een aantal manieren worden toegevoegd zoals met tekst die wordt verborgen met CSS. Beschrijf hierin wat er op de afbeelding te zien is. Neem hierin ook alle tekst over die op de afbeelding staat.

Beginpagina

<https://zorg4vijfheerenlanden.nl/>

#4 Bevinding

Op de pagina staan verschillende berichten in de onderdelen "Nieuws" en "Activiteiten" in een carrousel. Bij ieder bericht staat een afbeelding. Deze afbeelding is decoratief. Deze afbeeldingen maken deel uit van een link. Het tekstalternatief is bijvoorbeeld "Afbeelding Samen tegen menstruatiearmoede in Vijfheerenlanden". De afbeeldingen worden hierdoor nog niet verborgen voor schermlezers. Het tekstalternatief beschrijft ook niet goed wat er op de afbeelding te zien is.

Code

```

```

Oorzaak

Afbeelding die puur decoratief is wordt niet verborgen voor schermlezers.

Gevolg

Deze content is minder toegankelijk voor mensen die gebruik maken van een schermlezer.

Maatregel

Verberg afbeeldingen die puur decoratief zijn voor schermlezers.

#15 Bevinding

Op de pagina staan verschillende thema's in de content. (Bijvoorbeeld "Informeel ondersteuning...", "Meedoen en ontmoeten", enz.). Deze thema's zijn geplaatst met een afbeelding. Deze afbeeldingen worden ook gebruikt als link. De afbeeldingen zijn geplaatst met een <svg>-element. De <svg>-elementen hebben geen tekstalternatief. De links hebben hierdoor geen linktekst.

Code

```
<a href="/thema/informele-ondersteuning-en-vrijwilligers" class="text-decoration-  
none text-dark">  
  <div class="py-4 px-3 d-flex flex-column align-items-center gap-3">  
    <svg width="100%" class="" xmlns="http://www.w3.org/2000/svg" versio  
n="1.1" viewBox="0 0 302.9 309.9" role="img">  
      ...  
      <text dx="24%" dy="82%">
```

```
<tspan style="font-weight: 600; font-size: 1.3rem; color: black;">
  Informele
</tspan>
</text>
<text dx="24%" dy="92%">
  <tspan style="font-weight: 600; font-size: 1.3rem; color: black;">
    ondersteuning...
  </tspan>
</text>
...
</svg>
</div>
</a>
```

Oorzaak

Afbeelding die ook wordt gebruikt als link heeft geen tekstalternatief. Het `<svg>`-element heeft geen tekstalternatief. De link heeft geen linktekst.

Gevolg

Deze content is minder toegankelijk voor mensen die gebruik maken van een schermlezer en mensen die gebruik maken van spraakherkenning.

Maatregel

Voeg het `<title>`-element toe in het `<svg>`-element, of gebruik het `aria-label`-attribuut. Beschrijf in het tekstalternatief het doel van de link. Neem hierin ook alle tekst over die op de afbeelding staat.

Zoekresultaten

<https://zorg4vijfheerenlanden.nl/zoeken?q=zorg>

#22 Bevinding

Op de pagina staan organisaties. Bij iedere organisatie staan iconen bij de metagegevens zoals adres, e-mailadres en telefoonnummer. Deze afbeeldingen dragen informatie over. De afbeeldingen zijn geplaatst met CSS en hebben geen tekstalternatief.

Code

```
<div data-v-41752cd6="" class="w-100 d-flex mb-3">
  <i data-v-41752cd6="" class="fa-solid fa-location-arrow fa-fw me-3 mt-1 text-secondary-dark"></i>
  <div data-v-41752cd6="" class="w-100 d-flex flex-column text-sm gap-1">
    <span data-v-41752cd6="">
      Wilgenhof 5
    </span>
    <span data-v-41752cd6="">
      4128 SH, Lexmond
    </span>
  </div>
</div>
```

Oorzaak

Afbeelding die informatie overdraagt heeft geen tekstalternatief.

Gevolg

Deze content is minder toegankelijk voor mensen die gebruik maken van een schermlezer.

Maatregel

Geef afbeeldingen een tekstalternatief. Een tekstalternatief voor een afbeelding die is geplaatst met CSS kan op een aantal manieren worden toegevoegd zoals met tekst die wordt verborgen met CSS. Beschrijf hierin wat er op de afbeelding te zien is. Neem hierin ook alle tekst over die op de afbeelding staat.

Organisaties

<https://zorg4vijfheerenlanden.nl/organisaties>

#23 Bevinding

Op de pagina staan organisaties. Bij iedere organisatie staan iconen bij de metagegevens zoals adres, e-mailadres en telefoonnummer. Deze afbeeldingen dragen informatie over. De afbeeldingen zijn geplaatst met CSS en hebben geen tekstalternatief.

Code

```
<div data-v-41752cd6="" class="w-100 d-flex mb-3">
  <i data-v-41752cd6="" class="fa-solid fa-location-arrow fa-fw me-3 mt-1 text-secondary-dark"></i>
  <div data-v-41752cd6="" class="w-100 d-flex flex-column text-sm gap-1">
    <span data-v-41752cd6="">
```

```
Lexmonderwaard 9
</span>
<span data-v-41752cd6="">
  4128 EA, Lexmond
</span>
</div>
</div>
```

Oorzaak

Afbeelding die informatie overdraagt heeft geen tekstalternatief.

Gevolg

Deze content is minder toegankelijk voor mensen die gebruik maken van een schermlezer.

Maatregel

Geef afbeeldingen een tekstalternatief. Een tekstalternatief voor een afbeelding die is geplaatst met CSS kan op een aantal manieren worden toegevoegd zoals met tekst die wordt verborgen met CSS. Beschrijf hierin wat er op de afbeelding te zien is. Neem hierin ook alle tekst over die op de afbeelding staat.

Organisatie (Acupunctuur Lexmond)

<https://zorg4vijfheerenlanden.nl/organisaties/acupunctuur-lexmond>

#39 Bevinding

Op de pagina staan iconen bij de metagegevens van de organisatie zoals adres, e-mailadres en telefoonnummer. Deze afbeeldingen dragen informatie over. De afbeeldingen zijn geplaatst met CSS en hebben geen tekstalternatief.

Code

```
<div class="w-100 d-flex mb-3">  
  <i class="fa-solid fa-location-arrow fa-fw me-3 mt-1 text-secondary"></i>  
  <div class="w-100 d-flex flex-column text-sm gap-1">  
    <span>  
      Lexmonderwaard 9  
    </span>  
    <span>  
      4128 EA, Lexmond  
    </span>  
  </div>  
</div>
```

Oorzaak

Afbeelding die informatie overdraagt heeft geen tekstalternatief.

Gevolg

Deze content is minder toegankelijk voor mensen die gebruik maken van een schermlezer.

Maatregel

Geef afbeeldingen een tekstalternatief. Een tekstalternatief voor een afbeelding die is geplaatst met CSS kan op een aantal manieren worden toegevoegd zoals met tekst

die wordt verborgen met CSS. Beschrijf hierin wat er op de afbeelding te zien is. Neem hierin ook alle tekst over die op de afbeelding staat.

#40 Bevinding

Op de pagina staan verschillende thema's in het onderdeel "Bekend bij". Deze thema's zijn geplaatst met een afbeelding. Deze afbeeldingen worden ook gebruikt als link. De afbeeldingen zijn geplaatst met een `<svg>`-element. De `<svg>`-elementen hebben geen tekstalternatief. De links hebben hierdoor geen linktekst.

Code

```
<a href="/thema/lichamelijke-gezondheid" class="text-decoration-none text-dark" role="link">
  <div class="py-4 px-3 d-flex flex-column align-items-center gap-3">
    <svg width="100%" class="" xmlns="http://www.w3.org/2000/svg" version="1.1" viewBox="0 0 302.9 309.9" role="img">
      ...
      <text dx="24%" dy="82%">
        <tspan style="font-weight: 600; font-size: 1.3rem; color: black;">
          Lichamelijke
        </tspan>
      </text>
      <text dx="24%" dy="92%">
        <tspan style="font-weight: 600; font-size: 1.3rem; color: black;">
          gezondheid
        </tspan>
      </text>
    </svg>
  </div>
</a>
```

```
</text>
...
</svg>
</div>
</a>
```

Oorzaak

Afbeelding die ook wordt gebruikt als link heeft geen tekstalternatief. Het `<svg>`-element heeft geen tekstalternatief. De link heeft geen linktekst.

Gevolg

Deze content is minder toegankelijk voor mensen die gebruik maken van een schermlezer en mensen die gebruik maken van spraakherkenning.

Maatregel

Voeg het `<title>`-element toe in het `<svg>`-element, of gebruik het `aria-label`-attribuut. Beschrijf in het tekstalternatief het doel van de link. Neem hierin ook alle tekst over die op de afbeelding staat.

#41 Bevinding

Op de pagina staat een logo van de organisatie. Deze afbeelding draagt informatie over. Het tekstalternatief is "Logo Acupunctuur Lexmond". Dit tekstalternatief beschrijft niet goed wat er op de afbeelding te zien is. De tekst wordt niet benoemd.

Code

```

```

Oorzaak

Afbeelding die informatie overdraagt heeft een tekstalternatief dat niet goed beschrijft wat er op de afbeelding te zien is.

Gevolg

Deze content is minder toegankelijk voor mensen die gebruik maken van een schermlezer.

Maatregel

Voeg een tekstalternatief toe dat beschrijft wat er op de afbeelding te zien is. Neem hierin ook alle tekst over die op de afbeelding staat.

Nieuws

<https://zorg4vijfheerenlanden.nl/nieuws>

#47 Bevinding

Op de pagina staan verschillende berichten. Bij de berichten staat een afbeelding. Deze afbeeldingen zijn decoratief. Het tekstalternatief is bijvoorbeeld "Afbeelding Samen tegen menstruatiearmoede in Vijfheerenlanden". De afbeeldingen worden hierdoor nog niet verborgen voor schermlezers. Het tekstalternatief beschrijft ook niet goed wat er op de afbeelding te zien is.

Code

```

```

Oorzaak

Afbeelding die puur decoratief is wordt niet verborgen voor schermlezers.

Gevolg

Deze content is minder toegankelijk voor mensen die gebruik maken van een schermlezer.

Maatregel

Verberg afbeeldingen die puur decoratief zijn voor schermlezers.

Nieuwsbericht (Online ouderbijeenkomsten over ...)

<https://zorg4vijfheerenlanden.nl/nieuws/online-ouderbijeenkomsten-over-scheiden-en-opvoeden-in-mei-en-juni-2025>

#48 Bevinding

Op de pagina staat een afbeelding. Deze afbeelding is decoratief. Het tekstalternatief is "Online ouderbijeenkomsten over scheiden en opvoeden in mei en juni 2025". De afbeelding wordt hierdoor nog niet verborgen voor schermlezers. Het tekstalternatief beschrijft ook niet goed wat er op de afbeelding te zien is.

Code

```

```

Oorzaak

Afbeelding die puur decoratief is wordt niet verborgen voor schermlezers.

Gevolg

Deze content is minder toegankelijk voor mensen die gebruik maken van een schermlezer.

Maatregel

Verberg afbeeldingen die puur decoratief zijn voor schermlezers.

Activiteiten

<https://zorg4vijfheerenlanden.nl/activiteiten>

#53 Bevinding

Op de pagina staan verschillende activiteiten. Bij de activiteiten staat een afbeelding. Deze afbeeldingen zijn decoratief. Het tekstalternatief is bijvoorbeeld "Afbeelding 't Hofse Bakje - Vianen". De afbeeldingen worden hierdoor nog niet verborgen voor schermlezers. Het tekstalternatief beschrijft ook niet goed wat er op de afbeelding te zien is.

Code

```

```

Oorzaak

Afbeelding die puur decoratief is wordt niet verborgen voor schermlezers.

Gevolg

Deze content is minder toegankelijk voor mensen die gebruik maken van een schermlezer.

Maatregel

Verberg afbeeldingen die puur decoratief zijn voor schermlezers.

#55 Bevinding

Op de pagina staan verschillende activiteiten. Bij iedere activiteit staan iconen bij de metagegevens zoals datum en tijd. Deze afbeeldingen dragen informatie over. De afbeeldingen zijn geplaatst met CSS en hebben geen tekstalternatief.

Code

```
<div data-v-6a7a8731="" class="col-6 d-flex align-items-center">  
  <i data-v-6a7a8731="" class="fal fa-calendar me-2"></i>  
  <div data-v-6a7a8731="" class="text-xl">
```

Vandaag

</div>

</div>

Oorzaak

Afbeelding die informatie overdraagt heeft geen tekstalternatief.

Gevolg

Deze content is minder toegankelijk voor mensen die gebruik maken van een schermlezer.

Maatregel

Geef afbeeldingen een tekstalternatief. Een tekstalternatief voor een afbeelding die is geplaatst met CSS kan op een aantal manieren worden toegevoegd zoals met tekst die wordt verborgen met CSS. Beschrijf hierin wat er op de afbeelding te zien is. Neem hierin ook alle tekst over die op de afbeelding staat.

Activiteit (Handwerken in het Emma - Leerdam)

<https://zorg4vijfheerenlanden.nl/activiteiten/1948/handwerken-in-het-emma-leerdam?startTime=2025-05-27T12:30:58.000000Z+&endTime=2025-05-27T13:30:58.000000Z>

#54 Bevinding

Op de pagina staat een afbeelding. Deze afbeelding is decoratief. Het tekstalternatief is "Afbeelding Handwerken in het Emma - Leerdam". De afbeelding wordt hierdoor nog niet verborgen voor schermlezers. Het tekstalternatief beschrijft ook niet goed wat er op

de afbeelding te zien is.

Code

```

```

Oorzaak

Afbeelding die puur decoratief is wordt niet verborgen voor schermlezers.

Gevolg

Deze content is minder toegankelijk voor mensen die gebruik maken van een schermlezer.

Maatregel

Verberg afbeeldingen die puur decoratief zijn voor schermlezers.

Thema's

<https://zorg4vijfheerenlanden.nl/projecten>

#82 Bevinding

Op de pagina staan verschillende thema's. Bij de thema's staat een afbeelding. Deze afbeeldingen zijn decoratief. Het tekstalternatief is bijvoorbeeld "Afbeelding NAH-netwerk Vianen". De afbeeldingen worden hierdoor nog niet verborgen voor schermlezers. Het tekstalternatief beschrijft ook niet goed wat er op de afbeelding te

zien is.

Code

```

```

Oorzaak

Afbeelding die puur decoratief is wordt niet verborgen voor schermlezers.

Gevolg

Deze content is minder toegankelijk voor mensen die gebruik maken van een schermlezer.

Maatregel

Verberg afbeeldingen die puur decoratief zijn voor schermlezers.

Thema (NAH-netwerk Vianen)

<https://zorg4vijfheerenlanden.nl/projecten/nah-netwerk>

#83 Bevinding

Op de pagina staat een afbeelding (boven het bericht). Deze afbeelding is decoratief. Het tekstalternatief is "Afbeelding NAH-netwerk Vianen". De afbeelding wordt hierdoor nog niet verborgen voor schermlezers. Het tekstalternatief beschrijft ook niet goed wat er op de afbeelding te zien is.

Code

```

```

Oorzaak

Afbeelding die puur decoratief is wordt niet verborgen voor schermlezers.

Gevolg

Deze content is minder toegankelijk voor mensen die gebruik maken van een schermlezer.

Maatregel

Verberg afbeeldingen die puur decoratief zijn voor schermlezers.

#84 Bevinding

Op de pagina staan organisaties in het onderdeel "ORGANISATIES BIJ NAH-NETWERK VIANEN". Bij deze organisaties staan iconen bij de metagegevens van de organisatie zoals adres, e-mailadres en telefoonnummer. Deze afbeeldingen dragen informatie over. De afbeeldingen zijn geplaatst met CSS en hebben geen tekstalternatief.

Oorzaak

Afbeelding die informatie overdraagt heeft een tekstalternatief dat niet goed beschrijft wat er op de afbeelding te zien is.

Gevolg

Deze content is minder toegankelijk voor mensen die gebruik maken van een schermlezer.

Maatregel

Voeg een tekstalternatief toe dat beschrijft wat er op de afbeelding te zien is. Neem hierin ook alle tekst over die op de afbeelding staat.

Voor professionals

<https://zorg4vijfheerenlanden.nl/login>

#96 Bevinding

Op de pagina staan 5 afbeeldingen in de contentblokken in het onderdeel "DIRECT NAAR". Deze afbeeldingen zijn decoratief. Het tekstalternatief is bijvoorbeeld "Afbeelding Organisatie aanmelden". De afbeeldingen worden hierdoor nog niet verborgen voor schermlezers. Het tekstalternatief beschrijft ook niet goed wat er op de afbeelding te zien is.

Code

```
<div data-v-83d3dab2="" class="d-flex justify-content-center" style="height: 10rem;">
  <div data-v-83d3dab2="">
    
```

```
</div>  
</div>
```

Oorzaak

Afbeelding die puur decoratief is wordt niet verborgen voor schermlezers.

Gevolg

Deze content is minder toegankelijk voor mensen die gebruik maken van een schermlezer.

Maatregel

Verberg afbeeldingen die puur decoratief zijn voor schermlezers.

Richtlijn 1.2 Op tijd gebaseerde media

Lever alternatieven voor op tijd gebaseerde media.

1.2.1 Louter-geluid en louter-videobeeld (vooraf opgenomen)

Niveau A

Voor media met vooraf opgenomen louter-geluid en vooraf opgenomen louter-videobeeld is het volgende waar, behalve als de audio of video een media-alternatief voor tekst is en duidelijk als zodanig is gelabeld:

- **Vooraf opgenomen louter-geluid:** Er wordt een alternatief geleverd voor op tijd gebaseerde media dat equivalente informatie geeft voor vooraf opgenomen louter-geluid content.
- **Vooraf opgenomen louter-videobeeld:** Er wordt een alternatief geleverd voor op tijd

gebaseerde media of een geluidsspoor dat equivalente informatie geeft voor vooraf opgenomen louter-videobeeld content.

Niet-tekstuele content begrijpen : <https://www.w3.org/WAI/WCAG21/Understanding/audio-only-and-video-only-prerecorded.html>

Hoe te voldoen aan Niet-tekstuele content <https://www.w3.org/WAI/WCAG21/quickref/#audio-only-and-video-only-prerecorded>

Resultaat:

Niet getoetst

Dit succescriterium is niet getoetst omdat dit onderzoek zich richt op de techniek van de website.

1.2.2 Ondertitels voor doven en slechthorenden (vooraf opgenomen)

Niveau A

Er worden ondertitels voor doven en slechthorenden geleverd voor alle vooraf opgenomen audiocontent in gesynchroniseerde media, behalve als het mediabestand een media-alternatief voor tekst is en duidelijk als zodanig is gelabeld.

Niet-tekstuele content begrijpen : <https://www.w3.org/WAI/WCAG21/Understanding/captions-prerecorded.html>

Hoe te voldoen aan Niet-tekstuele content <https://www.w3.org/WAI/WCAG21/quickref/#captions-prerecorded>

Resultaat:

Niet getoetst

Dit succescriterium is niet getoetst omdat dit onderzoek zich richt op de techniek van de website.

1.2.3 Audiodescriptie of media-alternatief (vooraf opgenomen)

Niveau A

Er wordt een alternatief geleverd voor op tijd gebaseerde media of audiodescriptie van de vooraf opgenomen videocontent geleverd voor gesynchroniseerde media, behalve als het mediabestand een media-alternatief voor tekst is en duidelijk als zodanig is gelabeld.

Niet-tekstuele content begrijpen : <https://www.w3.org/WAI/WCAG21/Understanding/audio-description-or-media-alternative-prerecorded.html>

Hoe te voldoen aan Niet-tekstuele content <https://www.w3.org/WAI/WCAG21/quickref/#audio-description-or-media-alternative-prerecorded>

Resultaat:

Niet getoetst

Dit succescriterium is niet getoetst omdat dit onderzoek zich richt op de techniek van de website.

1.2.4 Ondertitels voor doven en slechthorenden (live)

Niveau AA

Er worden ondertitels voor doven en slechthorenden geleverd voor alle live audiocontent in gesynchroniseerde media.

Niet-tekstuele content begrijpen : <https://www.w3.org/WAI/WCAG21/Understanding/captions-live.html>

Hoe te voldoen aan Niet-tekstuele content <https://www.w3.org/WAI/WCAG21/quickref/#captions-live>

Resultaat:

Niet getoetst

Dit succescriterium is niet getoetst omdat dit onderzoek zich richt op de techniek van de website.

1.2.5 Audiodescriptie (vooraf opgenomen)

Niveau AA

Er wordt een audiodescriptie geleverd voor alle vooraf opgenomen videocontent in gesynchroniseerde media.

Niet-tekstuele content begrijpen : <https://www.w3.org/WAI/WCAG21/Understanding/audio-description-prerecorded.html>

Hoe te voldoen aan Niet-tekstuele content <https://www.w3.org/WAI/WCAG21/quickref/#audio-description-prerecorded>

Resultaat:

Niet getoetst

Dit succescriterium is niet getoetst omdat dit onderzoek zich richt op de techniek van de website.

Richtlijn 1.3 Aanpasbaar

Creëer content die op verschillende manieren gepresenteerd kan worden (bijvoorbeeld

eenvoudiger lay-out) zonder verlies van informatie of structuur.

1.3.1 Info en relaties

Niveau A

Informatie, structuur en relaties overgebracht door presentatie kunnen door software bepaald worden of zijn beschikbaar in tekst.

Niet-tekstuele content begrijpen : <https://www.w3.org/WAI/WCAG21/Understanding/info-and-relationships.html>

Hoe te voldoen aan Niet-tekstuele content <https://www.w3.org/WAI/WCAG21/quickref/#info-and-relationships>

Resultaat:
Onvoldoende

Bevindingen voor 1.3.1 Info en relaties

Algemene bevindingen

#6 Bevinding

Op de website staat een navigatie in de header. Deze navigatie is opgemaakt met een lijst-element (). Deze lijst heeft in de code onderliggende elementen die niet zijn toegestaan (<div>).

Code

```
<nav class="w-100 pe-2 d-flex justify-content-end">
```

```
<ul class="navbar-nav" id="navbarItems">
  <div class="nav-item d-inline-flex me-1 ms-2">
    <a href="/organisaties/" class="btn zorg4-font">
      Organisaties
    </a>
  </div>
  <div class="nav-item d-inline-flex me-1 ms-2">
    <a href="/nieuws/" class="btn zorg4-font">
      Nieuws
    </a>
  </div>
  ...

```

Oorzaak

Lijst wordt in de code niet juist opgemaakt.

Gevolg

Deze content is minder toegankelijk voor mensen die gebruik maken van een schermlezer.

Maatregel

Gebruik de juiste HTML-elementen voor lijsten. Een ``- (opsomming) of ``-element (genummerde lijst) mag alleen ``-, `<script>`- of `<template>`-elementen hebben als onderliggend element.

Zoekresultaten

<https://zorg4vijfheerenlanden.nl/zoeken?q=zorg>

#25 Bevinding

Op de pagina staan organisaties. Bij iedere organisatie staan iconen bij de metagegevens zoals adres, e-mailadres en telefoonnummer. Tussen het icoon en de tekst bestaat een relatie. Deze tekst heeft de functie van een lijst met beschrijvingen (<dl>), maar wordt in de code niet opgemaakt als lijst.

Code

```
<div data-v-41752cd6="" class="w-100 d-flex mb-3">
  <i data-v-41752cd6="" class="fa-solid fa-location-arrow fa-fw me-3 mt-1 text-secondary-dark"></i>
  <div data-v-41752cd6="" class="w-100 d-flex flex-column text-sm gap-1">
    <span data-v-41752cd6="">
      Wilgenhof 5
    </span>
    <span data-v-41752cd6="">
      4128 SH, Lexmond
    </span>
  </div>
</div>
```

Oorzaak

Tekst die er uit ziet als een lijst en de functie heeft van een lijst, wordt in de code niet opgemaakt als lijst.

Gevolg

Deze content is minder toegankelijk voor mensen die gebruik maken van een schermlezer.

Maatregel

Gebruik de juiste HTML-elementen voor lijsten. Lijsten worden opgemaakt met de elementen (opsomming), (genummerde lijst) of <dl> (lijst met beschrijvingen).

Organisaties

<https://zorg4vijfheerenlanden.nl/organisaties>

#26 Bevinding

Op de pagina staan organisaties. Bij iedere organisatie staan iconen bij de metagegevens zoals adres, e-mailadres en telefoonnummer. Tussen het icoon en de tekst bestaat een relatie. Deze tekst heeft de functie van een lijst met beschrijvingen (<dl>), maar wordt in de code niet opgemaakt als lijst.

Code

```
<div data-v-41752cd6="" class="w-100 d-flex mb-3">
  <i data-v-41752cd6="" class="fa-solid fa-location-arrow fa-fw me-3 mt-1 text-secondary-dark"></i>
  <div data-v-41752cd6="" class="w-100 d-flex flex-column text-sm gap-1">
    <span data-v-41752cd6="">
      Lexmonderwaard 9
```

```
</span>
<span data-v-41752cd6="">
  4128 EA, Lexmond
</span>
</div>
</div>
```

Oorzaak

Tekst die er uit ziet als een lijst en de functie heeft van een lijst, wordt in de code niet opgemaakt als lijst.

Gevolg

Deze content is minder toegankelijk voor mensen die gebruik maken van een schermlezer.

Maatregel

Gebruik de juiste HTML-elementen voor lijsten. Lijsten worden opgemaakt met de elementen (opsomming), (genummerde lijst) of <dl> (lijst met beschrijvingen).

Organisatie (Acupunctuur Lexmond)

<https://zorg4vijfheerenlanden.nl/organisaties/acupunctuur-lexmond>

#42 Bevinding

Op de pagina staan iconen bij de metagegevens van de organisatie zoals adres, e-

mailadres en telefoonnummer. Tussen het icoon en de tekst bestaat een relatie. Deze tekst heeft de functie van een lijst met beschrijvingen (<dl>), maar wordt in de code niet opgemaakt als lijst.

Code

```
<div class="w-100 d-flex mb-3">  
  <i class="fa-solid fa-location-arrow fa-fw me-3 mt-1 text-secondary"></i>  
  <div class="w-100 d-flex flex-column text-sm gap-1">  
    <span>  
      Lexmonderwaard 9  
    </span>  
    <span>  
      4128 EA, Lexmond  
    </span>  
  </div>  
</div>
```

Oorzaak

Tekst die er uit ziet als een lijst en de functie heeft van een lijst, wordt in de code niet opgemaakt als lijst.

Gevolg

Deze content is minder toegankelijk voor mensen die gebruik maken van een schermlezer.

Maatregel

Gebruik de juiste HTML-elementen voor lijsten. Lijsten worden opgemaakt met de

elementen (opsomming), (genummerde lijst) of <dl> (lijst met beschrijvingen).

Activiteiten

<https://zorg4vijfheerenlanden.nl/activiteiten>

#56 Bevinding

Op de pagina staan verschillende activiteiten. Bij iedere activiteit staan iconen bij de metagegevens zoals datum en tijd. Tussen het icoon en de tekst bestaat een relatie. Deze tekst heeft de functie van een lijst met beschrijvingen (<dl>), maar wordt in de code niet opgemaakt als lijst.

Code

```
<div data-v-6a7a8731="" class="col-6 d-flex align-items-center">
  <i data-v-6a7a8731="" class="fal fa-calendar me-2"></i>
  <div data-v-6a7a8731="" class="text-xl">
    Vandaag
  </div>
</div>
```

Oorzaak

Tekst die er uit ziet als een lijst en de functie heeft van een lijst, wordt in de code niet opgemaakt als lijst.

Gevolg

Deze content is minder toegankelijk voor mensen die gebruik maken van een schermlezer.

Maatregel

Gebruik de juiste HTML-elementen voor lijsten. Lijsten worden opgemaakt met de elementen (opsomming), (genummerde lijst) of <dl> (lijst met beschrijvingen).

Activiteit (Handwerken in het Emma - Leerdam)

<https://zorg4vijfheerenlanden.nl/activiteiten/1948/handwerken-in-het-emma-leerdam?startTime=2025-05-27T12:30:58.000000Z+&endTime=2025-05-27T13:30:58.000000Z>

#57 Bevinding

Op de pagina staan verschillende iconen bij de metagegevens zoals datum, tijd en locatie. Tussen het icoon en de tekst bestaat een relatie. Deze tekst heeft de functie van een lijst met beschrijvingen (<dl>), maar wordt in de code niet opgemaakt als lijst.

Code

```
<div>
  <i class="fa-regular fa-calendar fa-fw mt-1 text-secondary me-3" data-bs-toggle="tooltip" aria-label="Datum" data-bs-original-title="Datum"></i>
  di. 27 mei
</div>
```

Oorzaak

Tekst die er uit ziet als een lijst en de functie heeft van een lijst, wordt in de code niet opgemaakt als lijst.

Gevolg

Deze content is minder toegankelijk voor mensen die gebruik maken van een schermlezer.

Maatregel

Gebruik de juiste HTML-elementen voor lijsten. Lijsten worden opgemaakt met de elementen `` (opsomming), `` (genummerde lijst) of `<dl>` (lijst met beschrijvingen).

#72 Bevinding

Op de pagina staat de tekst "Beschrijving" in de content. Deze tekst is afwijkend opgemaakt met vetgedrukte tekst. Deze tekst ziet er uit als een kop en heeft de functie van een kop, maar wordt in de code niet opgemaakt als kop.

Code

```
<div class="my-4">
  <div class="fw-bold">
    Beschrijving
  </div>
  <div class="w-100 htmlFormattedContent">
    <p>
      Handwerken in het Emma
```


Elke dinsdag Tijd: vanaf 14:30 Locatie: Emmahuis, vergaderzaal; Raadsliedenst
raat 120, Leerdam

...

Oorzaak

Tekst die er uit ziet als een kop en de functie heeft van een kop, wordt in de code niet opgemaakt als kop.

Gevolg

Deze content is minder toegankelijk voor mensen die gebruik maken van een schermlezer.

Maatregel

Gebruik de juiste HTML-elementen voor koppen. Koppen worden opgemaakt met de elementen <h1> tot en met <h6>.

Thema (NAH-netwerk Vianen)

<https://zorg4vijfheerenlanden.nl/projecten/nah-netwerk>

#85 Bevinding

Op de pagina staan organisaties in het onderdeel "ORGANISATIES BIJ NAH-NETWERK VIANEN". Bij deze organisaties staan iconen bij de metagegevens van de organisatie zoals adres, e-mailadres en telefoonnummer. Tussen het icoon en de tekst bestaat een relatie. Deze tekst heeft de functie van een lijst met beschrijvingen (<dl>), maar wordt in

de code niet opgemaakt als lijst.

Code

```
<div data-v-63f375ce="" class="w-100 d-flex">
  <i data-v-63f375ce="" class="fa-solid fa-phone fa-fw me-3 mt-1 text-secondary"></i>
  <div data-v-63f375ce="" class="w-100 d-flex flex-column text-sm gap-1">
    <span data-v-63f375ce="">
      085-225 02 44
    </span>
  </div>
</div>
```

Oorzaak

Tekst die er uit ziet als een lijst en de functie heeft van een lijst, wordt in de code niet opgemaakt als lijst.

Gevolg

Deze content is minder toegankelijk voor mensen die gebruik maken van een schermlezer.

Maatregel

Gebruik de juiste HTML-elementen voor lijsten. Lijsten worden opgemaakt met de elementen (opsomming), (genummerde lijst) of <dl> (lijst met beschrijvingen).

Voor professionals

<https://zorg4vijfheerenlanden.nl/login>

#97 Bevinding

Op de pagina staan de teksten "Organisatie aanmelden", "Account aanmaken", enz. Deze teksten zijn afwijkend opgemaakt met een andere kleur. Deze teksten zien er uit als een kop en hebben de functie van een kop, maar worden in de code niet opgemaakt als kop.

Code

```
<div class="p-card-header" data-pc-section="header">
  <div data-v-83d3dab2="" class="card-primary topRoundedCardImageBorder">
    <p data-v-83d3dab2="" class="fw-bold mt-3 ms-4">
      Organisatie aanmelden
    </p>
  </div>
</div>
```

Oorzaak

Tekst die er uit ziet als een kop en de functie heeft van een kop, wordt in de code niet opgemaakt als kop.

Gevolg

Deze content is minder toegankelijk voor mensen die gebruik maken van een schermlezer.

Maatregel

Gebruik de juiste HTML-elementen voor koppen. Koppen worden opgemaakt met de elementen <h1> tot en met <h6>.

1.3.2 Betekenisvolle volgorde

Niveau A

Als de volgorde waarin content wordt gepresenteerd van invloed is op zijn betekenis, kan een correcte leesvolgorde door software bepaald worden.

Niet-tekstuele content begrijpen : <https://www.w3.org/WAI/WCAG21/Understanding/meaningful-sequence.html>

Hoe te voldoen aan Niet-tekstuele content <https://www.w3.org/WAI/WCAG21/quickref/#meaningful-sequence>

Resultaat:

Onvoldoende

Bevindingen voor 1.3.2 Betekenisvolle volgorde

Organisatie (Acupunctuur Lexmond)

<https://zorg4vijfheerenlanden.nl/organisaties/acupunctuur-lexmond>

#44 Bevinding

Op de pagina staat een hand-icoon. Deze afbeelding is ook een knop. Deze knop triggert een dialoogvenster. Als deze content wordt gesloten, dan gaat de leesvolgorde van een

schermlezer niet terug naar het element dat het dialoogvenster opende. De leesvolgorde is hierdoor niet juist.

Oorzaak

Leesvolgorde van een schermlezer gaat niet mee bij het gebruik van een dialoogvenster.

Gevolg

Deze content is minder toegankelijk voor mensen die gebruik maken van een schermlezer.

Maatregel

Zorg voor een juiste leesvolgorde. Als een dialoogvenster wordt geopend, dan moet de leesvolgorde van een schermlezer ook in het dialoogvenster verder gaan en in het dialoogvenster blijven. Als een dialoogvenster wordt gesloten, dan moet de leesvolgorde van een schermlezer weer terug naar het element dat het dialoogvenster opende.

1.3.3 Zintuiglijke eigenschappen

Niveau A

Instructies die geleverd worden om content te begrijpen en te bedienen zijn niet alleen afhankelijk van zintuiglijke eigenschappen van componenten zoals vorm, kleur, omvang, visuele locatie, oriëntatie of geluid.

Niet-tekstuele content begrijpen : <https://www.w3.org/WAI/WCAG21/Understanding/sensory-characteristics.html>

Hoe te voldoen aan Niet-tekstuele content <https://www.w3.org/WAI/WCAG21/>

[quickref/#sensory-characteristics](#)

Resultaat:

Niet getoetst

Dit succescriterium is niet getoetst omdat dit onderzoek zich richt op de techniek van de website.

1.3.4 Weergavestand

Niveau AA

De content beperkt de weergave en bediening niet tot een enkele presentatie-oriëntatie, zoals staand of liggend, tenzij een specifieke presentatie-oriëntatie essentieel is.

Niet-tekstuele content begrijpen : <https://www.w3.org/WAI/WCAG21/Understanding/orientation.html>

Hoe te voldoen aan Niet-tekstuele content <https://www.w3.org/WAI/WCAG21/quickref/#orientation>

Resultaat:

Voldoende

1.3.5 Identificeer het doel van de input

Niveau AA

Het doel van elk invoerveld waarmee informatie van de gebruiker wordt verzameld, kan door software bepaald worden wanneer:

- Het invoerveld een doel dient dat is geïdentificeerd in de paragraaf Inputdoelen voor Componenten van de Gebruikersinterface; en

- De content wordt geïmplementeerd met behulp van technologieën die ondersteuning bieden bij het identificeren van de verwachte betekenis van formulier-invoergegevens.

Niet-tekstuele content begrijpen : <https://www.w3.org/WAI/WCAG21/Understanding/identify-input-purpose.html>

Hoe te voldoen aan Niet-tekstuele content <https://www.w3.org/WAI/WCAG21/quickref/#identify-input-purpose>

Resultaat:

Voldoende

Richtlijn 1.4 Onderscheidbaar

Maak het voor gebruikers gemakkelijker om content te horen en te zien, waaronder scheiding van voorgrond en achtergrond.

1.4.1 Gebruik van kleur

Niveau A

Kleur wordt niet als het enige visuele middel gebruikt om informatie over te brengen, een actie aan te geven, tot een reactie op te roepen of een visueel element te onderscheiden.

Niet-tekstuele content begrijpen : <https://www.w3.org/WAI/WCAG21/Understanding/use-of-color.html>

Hoe te voldoen aan Niet-tekstuele content <https://www.w3.org/WAI/WCAG21/quickref/#use-of-color>

Resultaat:

Onvoldoende

Bevindingen voor 1.4.1 Gebruik van kleur

Beginpagina

<https://zorg4vijfheerenlanden.nl/>

#7 Bevinding

Op de pagina staan verschillende berichten in de onderdelen "Nieuws" en "Activiteiten" in een carousel. Onder deze carrousels staan bedieningselementen. De huidige slide wordt aangegeven met alleen een anders gekleurd bedieningselement. Hier wordt alleen kleur gebruikt om informatie over te brengen.

Schermafbeelding



Oorzaak

Alleen kleur wordt gebruikt om een fout in een formulier aan te duiden.

Gevolg

Deze content is minder toegankelijk voor mensen die blind, slechtziend of kleurenblind zijn.

Maatregel

Gebruik niet alleen kleur maar gebruik ook tekst.

1.4.2 Geluidsbediening

Niveau A

Als een geluidswaergave op een webpagina automatisch meer dan 3 seconden speelt, is er of een mechanisme beschikbaar om de geluidswaergave te pauzeren of te stoppen, of er is een mechanisme beschikbaar om het geluidsvolume onafhankelijk van het overall

stroomvolume te regelen.

Niet-tekstuele content begrijpen : <https://www.w3.org/WAI/WCAG21/Understanding/audio-control.html>

Hoe te voldoen aan Niet-tekstuele content <https://www.w3.org/WAI/WCAG21/quickref/#audio-control>

Resultaat:

Voldoende

1.4.3 Contrast (minimum)

Niveau AA

De visuele weergave van tekst en afbeeldingen van tekst heeft een contrastverhouding van ten minste 4,5:1, behalve in de volgende gevallen:

- **Grote tekst:** Grote tekst en afbeeldingen van grote tekst hebben een contrastverhouding van ten minste 3:1;
- **Incidenteel:** Tekst of afbeeldingen van tekst die deel zijn van een inactieve component van de gebruikersinterface, die puur decoratief zijn, die voor niemand zichtbaar zijn, of die onderdeel zijn van een afbeelding die significant andere visuele content bevat, hebben geen contrasteis.
- **Woordmerken:** Tekst die onderdeel is van een logo of merknaam heeft geen contrasteis.

Niet-tekstuele content begrijpen : <https://www.w3.org/WAI/WCAG21/Understanding/contrast-minimum.html>

Hoe te voldoen aan Niet-tekstuele content <https://www.w3.org/WAI/WCAG21/quickref/#contrast-minimum>

Resultaat:

Onvoldoende

Bevindingen voor 1.4.3 Contrast (minimum)**Activiteit indienen**<https://zorg4vijfheerenlanden.nl/activiteiten-indienen>**#73 Bevinding**

Op de pagina staat een formulier. In dit formulier staat een "Afbeelding wijzigen"-knop. Deze tekst heeft niet genoeg contrast. Contrastverhouding van 2,5:1 gemeten (#FFFFFF op #13B981).

Oorzaak

Contrastverhouding tussen tekst en de achtergrond is lager dan 4,5:1.

Gevolg

Deze content is minder toegankelijk voor mensen die slechtziend of kleurenblind zijn.

Maatregel

Gebruik genoeg contrast voor tekst. Tekst moet een contrastverhouding van minimaal 4,5:1 hebben.

#75 Bevinding

Op de pagina staat een formulier. Bij het niet, onjuist of onvolledig invullen van het formulier verschijnen foutmeldingen. Deze teksten hebben niet genoeg contrast. Contrastverhouding van 4:1 gemeten (#FF0000 op #FFFFFF).

Oorzaak

Contrastverhouding tussen tekst en de achtergrond is lager dan 4,5:1.

Gevolg

Deze content is minder toegankelijk voor mensen die slechtziend of kleurenblind zijn.

Maatregel

Gebruik genoeg contrast voor tekst. Tekst moet een contrastverhouding van minimaal 4,5:1 hebben.

1.4.4 Herschalen van tekst

Niveau AA

Behalve voor ondertitels voor doven en slechthorenden en afbeeldingen van tekst, kan tekst zonder hulptechnologie tot 200% geschaald worden zonder verlies van content of functionaliteit.

Niet-tekstuele content begrijpen : <https://www.w3.org/WAI/WCAG21/Understanding/resize-text.html>

Hoe te voldoen aan Niet-tekstuele content <https://www.w3.org/WAI/WCAG21/quickref/#resize-text>

Resultaat:

Onvoldoende

Bevindingen voor 1.4.4 Herschalen van tekst

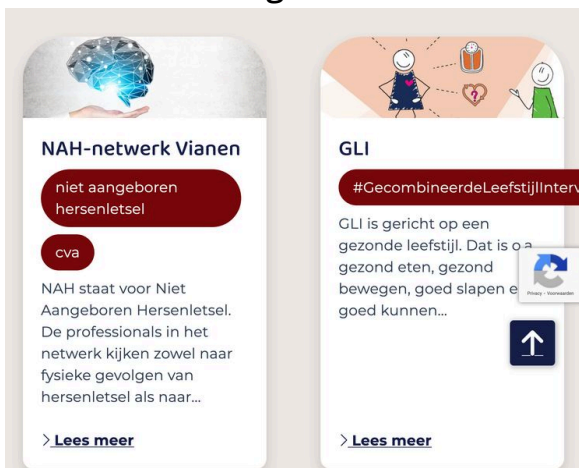
Thema's

<https://zorg4vijfheerenlanden.nl/projecten>

#86 Bevinding

Op de pagina staat de tekst "#GecombineerdeLeefstijlInterventie" bij het thema "GLI". Na het herschalen loopt deze content uit beeld. De tekst is hierdoor niet meer goed te lezen.

Schermafbeelding



Oorzaak

Na het herschalen van tekst valt content weg.

Gevolg

Deze content is minder toegankelijk voor mensen die slechtziend zijn.

Maatregel

Zorg dat tekst tot 200% kan worden herschaald bij een weergavekader van 1280×1024

zonder dat content wegvalt.

1.4.5 Afbeeldingen van tekst

Niveau AA

Als de gebruikte technologieën de visuele weergave tot stand kunnen brengen, wordt tekst gebruikt in plaats van afbeeldingen van tekst om informatie over te brengen, behalve in de volgende gevallen:

- **Aanpasbaar:** De afbeelding van tekst kan visueel aangepast worden aan de eisen van de gebruiker;
- **Essentieel:** Een specifieke weergave van tekst is essentieel voor de informatie die wordt overgebracht.

Niet-tekstuele content begrijpen : <https://www.w3.org/WAI/WCAG21/Understanding/images-of-text.html>

Hoe te voldoen aan Niet-tekstuele content <https://www.w3.org/WAI/WCAG21/quickref/#images-of-text>

Resultaat:

Niet getoetst

Dit succescriterium is niet getoetst omdat dit onderzoek zich richt op de techniek van de website.

1.4.10 Reflow

Niveau AA

Content kan zonder verlies van informatie of functionaliteit en zonder te moeten scrollen in twee dimensies, worden weergegeven voor:

- Verticaal scrollbare content met een breedte gelijkwaardig aan 320 CSS-pixels;
- Horizontaal scrollbare content met een hoogte gelijkwaardig aan 256 CSS-pixels;

Niet-tekstuele content begrijpen : <https://www.w3.org/WAI/WCAG21/Understanding/reflow.html>

Hoe te voldoen aan Niet-tekstuele content <https://www.w3.org/WAI/WCAG21/quickref/#reflow>

Resultaat:

Onvoldoende

Bevindingen voor 1.4.10 Reflow

Zoekresultaten

<https://zorg4vijfheerenlanden.nl/zoeken?q=zorg>

#31 Bevinding

Op de pagina staan organisaties. Voor, tijdens en na het herschalen is er een extra scrollrichting (horizontaal) in de cards aanwezig.

Oorzaak

Na het herschalen van de content komt scrollen in twee dimensies voor.

Gevolg

Deze content is minder toegankelijk voor mensen die slechtziend zijn.

Maatregel

Zorg dat content kan worden herschaald tot een weergavekader van 320×256 zonder dat scrollen in twee dimensies voorkomt.

Organisaties

<https://zorg4vijfheerenlanden.nl/organisaties>

#32 Bevinding

Op de pagina staan organisaties. Voor, tijdens en na het herschalen is er een extra scrollrichting (horizontaal) in de cards aanwezig.

Oorzaak

Na het herschalen van de content komt scrollen in twee dimensies voor.

Gevolg

Deze content is minder toegankelijk voor mensen die slechtziend zijn.

Maatregel

Zorg dat content kan worden herschaald tot een weergavekader van 320×256 zonder dat scrollen in twee dimensies voorkomt.

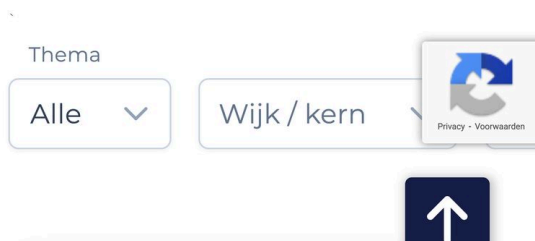
Activiteiten

<https://zorg4vijfheerenlanden.nl/activiteiten>

#58 Bevinding

Op de pagina staan filters voor de content. Na het herschalen loopt deze content uit beeld. Hierdoor verschijnt een extra scrollrichting (horizontaal).

Schermafbeelding



Oorzaak

Na het herschalen van de content komt scrollen in twee dimensies voor.

Gevolg

Deze content is minder toegankelijk voor mensen die slechtziend zijn.

Maatregel

Zorg dat content kan worden herschaald tot een weergavekader van 320×256 zonder dat scrollen in twee dimensies voorkomt.

Nieuwsbericht (Online ouderbijeenkomsten over ...)

<https://zorg4vijfheerenlanden.nl/nieuws/online-ouderbijeenkomsten-over-scheiden-en-opvoeden-in-mei-en-juni-2025>

#59 Bevinding

Op de pagina staat een afbeelding in de content. Na het herschalen loopt deze content uit beeld. Hierdoor verschijnt een extra scrollrichting (horizontaal).

Oorzaak

Na het herschalen van de content komt scrollen in twee dimensies voor.

Gevolg

Deze content is minder toegankelijk voor mensen die slechtziend zijn.

Maatregel

Zorg dat content kan worden herschaald tot een weergavekader van 320×256 zonder dat scrollen in twee dimensies voorkomt.

Activiteit (Handwerken in het Emma - Leerdam)

<https://zorg4vijfheerenlanden.nl/activiteiten/1948/handwerken-in-het-emma-leerdam?startTime=2025-05-27T12:30:58.000000Z+&endTime=2025-05-27T13:30:58.000000Z>

#60 Bevinding

Na het herschalen loopt deze content uit beeld. Hierdoor verschijnt een extra scrollrichting (horizontaal).

Oorzaak

Na het herschalen van de content komt scrollen in twee dimensies voor.

Gevolg

Deze content is minder toegankelijk voor mensen die slechtziend zijn.

Maatregel

Zorg dat content kan worden herschaald tot een weergavekader van 320×256 zonder dat scrollen in twee dimensies voorkomt.

Thema's

<https://zorg4vijfheerenlanden.nl/projecten>

#87 Bevinding

Op de pagina staan de teksten "GecombineerdeLeefstijlInterventie" en "#GecombineerdeLeefstijlInterventie". Na het herschalen loopt deze content uit beeld. Hierdoor verschijnt na het schalen van de content een extra scrollrichting (horizontaal).

Oorzaak

Na het herschalen van de content komt scrollen in twee dimensies voor.

Gevolg

Deze content is minder toegankelijk voor mensen die slechtziend zijn.

Maatregel

Zorg dat content kan worden herschaald tot een weergavekader van 320×256 zonder dat scrollen in twee dimensies voorkomt.

Thema (NAH-netwerk Vianen)

<https://zorg4vijfheerenlanden.nl/projecten/nah-netwerk>

#88 Bevinding

Op de pagina staan filters voor de content. Na het herschalen loopt deze content uit beeld. Hierdoor verschijnt een extra scrollrichting (horizontaal).

Oorzaak

Na het herschalen van de content komt scrollen in twee dimensies voor.

Gevolg

Deze content is minder toegankelijk voor mensen die slechtziend zijn.

Maatregel

Zorg dat content kan worden herschaald tot een weergavekader van 320×256 zonder dat scrollen in twee dimensies voorkomt.

#89 Bevinding

Op de pagina staan organisaties. Voor, tijdens en na het herschalen is er een extra scrollrichting (horizontaal) in de cards aanwezig.

Oorzaak

Na het herschalen van de content komt scrollen in twee dimensies voor.

Gevolg

Deze content is minder toegankelijk voor mensen die slechtziend zijn.

Maatregel

Zorg dat content kan worden herschaald tot een weergavekader van 320×256 zonder dat scrollen in twee dimensies voorkomt.

Algemene bevindingen

#8 Advies

Op de pagina staat een sticky-header. Na het herschalen is hierdoor nog nauwelijks plek voor de content.

Schermafbeelding



Gevolg

Deze content is minder toegankelijk voor mensen die slechtziend zijn.

Maatregel

Zorg dat content kan worden herschaald tot een weergavekader van 320×256 zonder dat scrollen in twee dimensies voorkomt.

1.4.11 Contrast van niet-tekstuele content

Niveau AA

De visuele weergave van het volgende heeft een contrastverhouding van ten minste 3:1 ten opzichte van aangrenzende kleuren:

- **Componenten van de gebruikersinterface:** Visuele informatie die vereist is om componenten van de gebruikersinterface en statussen te identificeren, met uitzondering van inactieve componenten of componenten waarvan de weergave van de component wordt bepaald door de user agent en niet wordt aangepast door de auteur;
- **Grafische objecten:** Delen van afbeeldingen die vereist zijn om de content te begrijpen, behalve wanneer een specifieke weergave van afbeeldingen essentieel is voor de informatie die wordt overgebracht.

Niet-tekstuele content begrijpen : <https://www.w3.org/WAI/WCAG21/Understanding/non-text-contrast.html>

Hoe te voldoen aan Niet-tekstuele content <https://www.w3.org/WAI/WCAG21/quickref/#non-text-contrast>

Resultaat:

Onvoldoende

Bevindingen voor 1.4.11 Contrast van niet-tekstuele content

Beginpagina

<https://zorg4vijfheerenlanden.nl/>

#9 Bevinding

Op de pagina staan verschillende berichten in de onderdelen "Nieuws" en "Activiteiten" in een carousel. Onder deze carrousels staan bedieningselementen. Deze bedieningselementen hebben niet genoeg contrast.

- Nieuws:
 - Actieve slide: Contrastverhouding van 2,2:1 gemeten (#98A0DE op #D20D14).
- Activiteiten:
 - Contrastverhouding van 1,4:1 gemeten (#171E48 op #28347F).
 - Active slide: Contrastverhouding van 1:1 gemeten (#78080B op #28347F).

Oorzaak

Niet-tekstueel bedieningselement heeft niet genoeg contrast.

Gevolg

Deze content is minder toegankelijk voor mensen die slechtziend of kleurenblind zijn.

Maatregel

Gebruik genoeg contrast voor niet-tekstuele bedieningselementen. Niet-tekstuele bedieningselementen moeten een contrastverhouding van minimaal 3:1 hebben.

Zoekresultaten

<https://zorg4vijfheerenlanden.nl/zoeken?q=zorg>

#27 Bevinding

Op de pagina staan keuzelijsten voor "Soort organisatie" en "Locatie". Bij het openen van deze keuzelijsten verschijnt een extra invoerveld. Dit invoerveld heeft niet genoeg contrast. Contrastverhouding van 1,5:1 gemeten (#CBD5E1 op #FFFFFF).

Schermafbeelding



Oorzaak

Niet-tekstueel bedieningselement heeft niet genoeg contrast.

Gevolg

Deze content is minder toegankelijk voor mensen die slechtziend of kleurenblind zijn.

Maatregel

Gebruik genoeg contrast voor niet-tekstuele bedieningselementen. Niet-tekstuele bedieningselementen moeten een contrastverhouding van minimaal 3:1 hebben.

#28 Bevinding

Op de pagina staan keuzelijsten voor "Soort organisatie" en "Locatie". De geselecteerde

optie in deze keuzelijst heeft een afwijkende achtergrond. Deze 'selected'-toestand heeft niet genoeg contrast. Contrastverhouding van 1,1:1 gemeten (#D1FAE5 op #FFFFFF).

Schermafbeelding



Oorzaak

Niet-tekstueel bedieningselement heeft niet genoeg contrast.

Gevolg

Deze content is minder toegankelijk voor mensen die slechtziend of kleurenblind zijn.

Maatregel

Gebruik genoeg contrast voor niet-tekstuele bedieningselementen. Niet-tekstuele bedieningselementen moeten een contrastverhouding van minimaal 3:1 hebben.

Organisaties

<https://zorg4vijfheerenlanden.nl/organisaties>

#29 Bevinding

Op de pagina staan keuzelijsten voor "Soort organisatie" en "Locatie". Bij het openen van deze keuzelijsten verschijnt een extra invoerveld. Dit invoerveld heeft niet genoeg contrast. Contrastverhouding van 1,5:1 gemeten (#CBD5E1 op #FFFFFF).

Oorzaak

Niet-tekstueel bedieningselement heeft niet genoeg contrast.

Gevolg

Deze content is minder toegankelijk voor mensen die slechtziend of kleurenblind zijn.

Maatregel

Gebruik genoeg contrast voor niet-tekstuele bedieningselementen. Niet-tekstuele bedieningselementen moeten een contrastverhouding van minimaal 3:1 hebben.

#30 Bevinding

Op de pagina staan keuzelijsten voor "Soort organisatie" en "Locatie". De geselecteerde optie in deze keuzelijst heeft een afwijkende achtergrond. Deze 'selected'-toestand heeft niet genoeg contrast. Contrastverhouding van 1,1:1 gemeten (#D1FAE5 op #FFFFFF).

Oorzaak

Niet-tekstueel bedieningselement heeft niet genoeg contrast.

Gevolg

Deze content is minder toegankelijk voor mensen die slechtziend of kleurenblind zijn.

Maatregel

Gebruik genoeg contrast voor niet-tekstuele bedieningselementen. Niet-tekstuele

bedieningselementen moeten een contrastverhouding van minimaal 3:1 hebben.

Organisatie (Acupunctuur Lexmond)

<https://zorg4vijfheerenlanden.nl/organisaties/acupunctuur-lexmond>

#43 Bevinding

Op de pagina staat een hand-icoon. Deze afbeelding is ook een knop. Deze knop triggert een dialoogvenster. Dit dialoogvenster heeft een sluiten-knop. De focusindicator van dit bedieningselement heeft niet genoeg contrast. Contrastverhouding van 1,4:1 gemeten (#C3DBFE op #FFFFFF).

Oorzaak

Focusindicator van een bedieningselement heeft niet genoeg contrast.

Gevolg

Deze content is minder toegankelijk voor mensen die slechtziend of kleurenblind zijn.

Maatregel

Gebruik genoeg contrast voor de focusindicator van bedieningselementen. De focusindicator moet een contrastverhouding van minimaal 3:1 hebben tegen een omliggende kleur.

Activiteiten

<https://zorg4vijfheerenlanden.nl/activiteiten>

#61 Bevinding

Op de pagina staat een "Herhalende activiteiten"-knop. Deze knop heeft niet genoeg contrast. Contrastverhouding van 1,9:1 gemeten (#000000 op #28347F).

Schermafbeelding



Oorzaak

Niet-tekstueel bedieningselement heeft niet genoeg contrast.

Gevolg

Deze content is minder toegankelijk voor mensen die slechtziend of kleurenblind zijn.

Maatregel

Gebruik genoeg contrast voor niet-tekstuele bedieningselementen. Niet-tekstuele bedieningselementen moeten een contrastverhouding van minimaal 3:1 hebben.

#67 Bevinding

Op de pagina staan keuzelijsten voor "Thema", "Wijk / kern", enz. Bij het openen van deze keuzelijsten verschijnt een extra invoerveld. Dit invoerveld heeft niet genoeg contrast. Contrastverhouding van 1,5:1 gemeten (#CBD5E1 op #FFFFFF).

Oorzaak

Niet-tekstueel bedieningselement heeft niet genoeg contrast.

Gevolg

Deze content is minder toegankelijk voor mensen die slechtziend of kleurenblind zijn.

Maatregel

Gebruik genoeg contrast voor niet-tekstuele bedieningselementen. Niet-tekstuele bedieningselementen moeten een contrastverhouding van minimaal 3:1 hebben.

#68 Bevinding

Op de pagina staan keuzelijsten voor "Thema", "Wijk / kern", enz. De geselecteerde optie in deze keuzelijst heeft een afwijkende achtergrond. Deze 'selected'-toestand heeft niet genoeg contrast. Contrastverhouding van 1,1:1 gemeten (#D1FAE5 op #FFFFFF).

Oorzaak

Niet-tekstueel bedieningselement heeft niet genoeg contrast.

Gevolg

Deze content is minder toegankelijk voor mensen die slechtziend of kleurenblind zijn.

Maatregel

Gebruik genoeg contrast voor niet-tekstuele bedieningselementen. Niet-tekstuele bedieningselementen moeten een contrastverhouding van minimaal 3:1 hebben.

Activiteit indienen

<https://zorg4vijfheerenlanden.nl/activiteiten-indienen>

#74 Bevinding

Op de pagina staat een formulier. De invoervelden, keuzelijsten en selectievakjes hebben niet genoeg contrast. Contrastverhouding van 1,5:1 gemeten (#CBD5E1 op #FFFFFF).

Oorzaak

Niet-tekstueel bedieningselement heeft niet genoeg contrast.

Gevolg

Deze content is minder toegankelijk voor mensen die slechtziend of kleurenblind zijn.

Maatregel

Gebruik genoeg contrast voor niet-tekstuele bedieningselementen. Niet-tekstuele bedieningselementen moeten een contrastverhouding van minimaal 3:1 hebben.

#81 Bevinding

Op de pagina staat een formulier. In het formulier staan selectievakjes. Deze 'selected'-toestand heeft niet genoeg contrast. Contrastverhouding van 2,5:1 gemeten (#13B981 op #FFFFFF).

Oorzaak

Niet-tekstueel bedieningselement heeft niet genoeg contrast.

Gevolg

Deze content is minder toegankelijk voor mensen die slechtziend of kleurenblind zijn.

Maatregel

Gebruik genoeg contrast voor niet-tekstuele bedieningselementen. Niet-tekstuele bedieningselementen moeten een contrastverhouding van minimaal 3:1 hebben.

Thema (NAH-netwerk Vianen)

<https://zorg4vijfheerenlanden.nl/projecten/nah-netwerk>

#90 Bevinding

Op de pagina staan keuzelijsten voor "Soort organisatie", "Vestiging" en "Verzorgingsgebied" in het onderdeel "ORGANISATIES BIJ NAH-NETWERK VIANEN". Bij het openen van deze keuzelijsten verschijnt een extra invoerveld. Dit invoerveld heeft niet genoeg contrast. Contrastverhouding van 1,5:1 gemeten (#CBD5E1 op #FFFFFF).

Oorzaak

Niet-tekstueel bedieningselement heeft niet genoeg contrast.

Gevolg

Deze content is minder toegankelijk voor mensen die slechtziend of kleurenblind zijn.

Maatregel

Gebruik genoeg contrast voor niet-tekstuele bedieningselementen. Niet-tekstuele bedieningselementen moeten een contrastverhouding van minimaal 3:1 hebben.

#91 Bevinding

Op de pagina staan keuzelijsten voor "Soort organisatie", "Vestiging" en "Verzorgingsgebied" in het onderdeel "ORGANISATIES BIJ NAH-NETWERK VIANEN". De geselecteerde optie in deze keuzelijst heeft een afwijkende achtergrond. Deze 'selected'-toestand heeft niet genoeg contrast. Contrastverhouding van 1,1:1 gemeten (#D1FAE5 op #FFFFFF).

Oorzaak

Niet-tekstueel bedieningselement heeft niet genoeg contrast.

Gevolg

Deze content is minder toegankelijk voor mensen die slechtziend of kleurenblind zijn.

Maatregel

Gebruik genoeg contrast voor niet-tekstuele bedieningselementen. Niet-tekstuele bedieningselementen moeten een contrastverhouding van minimaal 3:1 hebben.

1.4.12 Tekstafstand

Niveau AA

Bij content die wordt geïmplementeerd met opmaaktalen die de volgende stijleigenschappen voor tekst ondersteunen, is er geen sprake van verlies van content of functionaliteit door het instellen van alle volgende, en door het niet wijzigen van andere stijleigenschappen:

- Regelhoogte (regelafstand) naar ten minste 1,5 keer de lettergrootte;
- Afstand tussen alinea's naar ten minste 2 keer de lettergrootte;
- Letterafstand (spatiëren van letters) naar ten minste 0,12 keer de lettergrootte;
- Spatiëren van woorden naar ten minste 0,16 keer de lettergrootte.

Niet-tekstuele content begrijpen : <https://www.w3.org/WAI/WCAG21/Understanding/text-spacing.html>

Hoe te voldoen aan Niet-tekstuele content <https://www.w3.org/WAI/WCAG21/quickref/#text-spacing>

Resultaat:

Onvoldoende

Bevindingen voor 1.4.12 Tekstafstand

Beginpagina

<https://zorg4vijfheerenlanden.nl/>

#10 Bevinding

Op de pagina van de website staat een afbeelding van 3 gekleurde poppetjes in de hero. Na het aanpassen van de stijleigenschappen overlapt deze content met de tekst. De tekst is hierdoor niet meer goed te lezen.

Schermafbeelding



Oorzaak

Na het aanpassen van de stijleigenschappen van tekst valt content weg.

Gevolg

Deze content is minder toegankelijk voor mensen die slechtziend zijn en mensen die dyslexie hebben.

Maatregel

Zorg dat de stijleigenschappen van tekst kunnen worden aangepast zonder dat content wegvalt. De stijleigenschappen moeten minimaal kunnen worden aangepast naar een regelhoogte (regelafstand) van ten minste 1,5 keer de lettergrootte; een afstand tussen alinea's van ten minste 2 keer de lettergrootte; een letterafstand (spatiëren van letters) van ten minste 0,12 keer de lettergrootte; en het spatiëren van

woorden van ten minste 0,16 keer de lettergrootte.

Nieuws

<https://zorg4vijfheerenlanden.nl/nieuws>

#49 Bevinding

Op de pagina staan verschillende berichten. Na het aanpassen van de stijleigenschappen loopt deze content uit de kaders waardoor ze overlappen met andere content of uit beeld lopen. De tekst is hierdoor niet meer goed te lezen.

Schermafbeelding



05-12-2024

**Gratis
informatiebijeen
'Valpreventie'
in januari
2025**

[**> Lees meer**](#)

Oorzaak

Na het aanpassen van de stijleigenschappen van tekst valt content weg.

Gevolg

Deze content is minder toegankelijk voor mensen die slechtziend zijn en mensen die dyslexie hebben.

Maatregel

Zorg dat de stijleigenschappen van tekst kunnen worden aangepast zonder dat content wegvalt. De stijleigenschappen moeten minimaal kunnen worden aangepast naar een regelhoogte (regelafstand) van ten minste 1,5 keer de lettergrootte; een afstand tussen alinea's van ten minste 2 keer de lettergrootte; een letterafstand

(spatiëren van letters) van ten minste 0,12 keer de lettergrootte; en het spatiëren van woorden van ten minste 0,16 keer de lettergrootte.

Activiteiten

<https://zorg4vijfheerenlanden.nl/activiteiten>

#63 Bevinding

Op de pagina staan filters voor de content. Na het aanpassen van de stijleigenschappen loopt deze content (deels) uit beeld.

Oorzaak

Na het aanpassen van de stijleigenschappen van tekst valt content weg.

Gevolg

Deze content is minder toegankelijk voor mensen die slechtziend zijn en mensen die dyslexie hebben.

Maatregel

Zorg dat de stijleigenschappen van tekst kunnen worden aangepast zonder dat content wegvalt. De stijleigenschappen moeten minimaal kunnen worden aangepast naar een regelhoogte (regelafstand) van ten minste 1,5 keer de lettergrootte; een afstand tussen alinea's van ten minste 2 keer de lettergrootte; een letterafstand (spatiëren van letters) van ten minste 0,12 keer de lettergrootte; en het spatiëren van woorden van ten minste 0,16 keer de lettergrootte.

1.4.13 Content bij hover of focus

Niveau AA

Wanneer aanvullende content zichtbaar wordt en daarna weer verborgen, door het gebruik van hover met de aanwijzer of focus met het toetsenbord, gelden de volgende zaken:

- **Sluiten:** Er is een mechanisme beschikbaar waarmee de aanvullende content kan worden gesloten zonder de aanwijzer hover of de toetsenbordfocus te verplaatsen, tenzij de aanvullende content een invoerfout communiceert of andere content niet verbergt of vervangt;
- **Aanwijsbaar:** Wanneer een aanwijzer hover aanvullende content kan activeren, dan kan de aanwijzer over de aanvullende content worden bewogen zonder dat deze verdwijnt;
- **Aanhouden:** De aanvullende content blijft zichtbaar totdat de oorzaak voor de hover of focus is verwijderd, de gebruiker de content sluit of de informatie niet langer geldig is.

Niet-tekstuele content begrijpen : <https://www.w3.org/WAI/WCAG21/Understanding/content-on-hover-or-focus.html>

Hoe te voldoen aan Niet-tekstuele content <https://www.w3.org/WAI/WCAG21/quickref/#content-on-hover-or-focus>

Resultaat:

Onvoldoende

Bevindingen voor 1.4.13 Content bij hover of focus

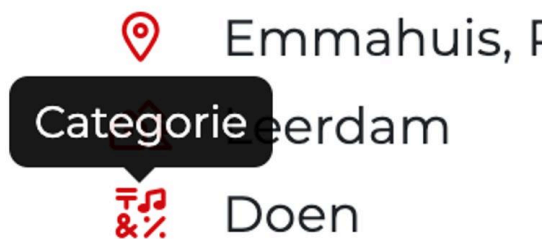
Activiteit (Handwerken in het Emma - Leerdam)

<https://zorg4vijfheerenlanden.nl/activiteiten/1948/handwerken-in-het-emma-leerdam?startTime=2025-05-27T12:30:58.000000Z+&endTime=2025-05-27T13:30:58.000000Z>

#62 Bevinding

Op de pagina staan verschillende iconen bij de metagegevens zoals datum, tijd en locatie. Bij hover van deze iconen wordt een tooltip zichtbaar maar deze content kan niet worden gesloten zonder de hover te verplaatsen. De tooltip verbergt andere content.

Schermafbeelding



Oorzaak

Aanvullende content die zichtbaar wordt bij hover of focus kan niet worden gesloten zonder de hover of focus te verplaatsen.

Gevolg

Deze content is minder toegankelijk voor mensen die slechtziend zijn, mensen moeite hebben met de motoriek en mensen die gebruik maken van het toetsenbord.

Maatregel

Zorg voor een mechanisme om aanvullende content te kunnen sluiten zonder de hover of focus te verplaatsen. Laat bijvoorbeeld de esc-toets de aanvullende content verbergen.

Principe 2. Bedienbaar

Componenten van de gebruikersinterface en navigatie moeten bedienbaar zijn.

Richtlijn 2.1 Toetsenbordtoegankelijk

Maak alle functionaliteit beschikbaar vanaf een toetsenbord.

2.1.1 Toetsenbord

Niveau A

Alle functionaliteit van de content is bedienbaar via een toetsenbordinterface zonder dat afzonderlijke toetsaanslagen aan tijd gebonden zijn, behalve als de onderliggende functie een invoer vereist die afhangt van het pad dat de gebruiker aflegt en niet alleen van de eindpunten.

Niet-tekstuele content begrijpen : <https://www.w3.org/WAI/WCAG21/Understanding/keyboard.html>

Hoe te voldoen aan Niet-tekstuele content <https://www.w3.org/WAI/WCAG21/quickref/#keyboard>

Resultaat:

Onvoldoende

Bevindingen voor 2.1.1 Toetsenbord

Algemene bevindingen

#18 Bevinding

Op de pagina staat een "scroll-naar-top"-link. Deze afbeelding wordt ook gebruikt als knop. Dit bedieningselement wordt in de code opgemaakt met een tabindex-attribuut met een negatieve waarde (-1). Het bedieningselement is hierdoor niet te bereiken met alleen het toetsenbord.

Code

```
<a id="scrollTopButton" href="#top" tabindex="-1" role="link" class="show">  
  <i class="fa-solid fa-arrow-up fa-2xl"></i>  
  <span class="d-none">  
    Scroll naar boven  
  </span>  
</a>
```

Oorzaak

Bedieningselement is in de code opgemaakt met een tabindex-attribuut met een negatieve waarde.

Gevolg

Deze content is minder toegankelijk voor mensen die gebruik maken van het toetsenbord.

Maatregel

Zorg dat alle bedieningselementen met alleen het toetsenbord te bereiken en bedienen zijn. Gebruik geen tabindex-attribuut met een negatieve waarde voor een actief bedieningselement.

Zoekresultaten

<https://zorg4vijfheerenlanden.nl/zoeken?q=zorg>

#33 Bevinding

Op de pagina staan organisaties. Voor, tijdens en na het herschalen is er een extra scrollrichting (horizontaal) in de cards aanwezig. Dit element is niet te bereiken en bedienen met alleen het toetsenbord.

Oorzaak

Element met scrollbare inhoud kan niet worden bereikt met alleen het toetsenbord.

Gevolg

Deze content is minder toegankelijk voor mensen die gebruik maken van het toetsenbord.

Maatregel

Zorg dat elementen met scrollbare inhoud te bereiken zijn met alleen het toetsenbord. Gebruik het tabindex-attribuut met de waarde 0 voor scrollbare elementen.

#35 Advies

Op de pagina staan organisaties. Deze cards zijn in Firefox niet te bereiken en bedienen met alleen het toetsenbord. De bediening blijft hangen op de eerste card.

Gevolg

Deze content is minder toegankelijk voor mensen die gebruik maken van het toetsenbord.

Maatregel

Zorg dat alle bedieningselementen met alleen het toetsenbord te bereiken en bedienen zijn. Links worden opgemaakt met een <a>-element met een href-attribuut.

Knoppen worden opgemaakt met een <button>-element.

Organisaties

<https://zorg4vijfheerenlanden.nl/organisaties>

#34 Bevinding

Op de pagina staan organisaties. Voor, tijdens en na het herschalen is er een extra scrollrichting (horizontaal) in de cards aanwezig. Dit element is niet te bereiken en bedienen met alleen het toetsenbord.

Oorzaak

Element met scrollbare inhoud kan niet worden bereikt met alleen het toetsenbord.

Gevolg

Deze content is minder toegankelijk voor mensen die gebruik maken van het toetsenbord.

Maatregel

Zorg dat elementen met scrollbare inhoud te bereiken zijn met alleen het toetsenbord. Gebruik het tabindex-attribuut met de waarde 0 voor scrollbare elementen.

Thema (NAH-netwerk Vianen)

<https://zorg4vijfheerenlanden.nl/projecten/nah-netwerk>

#92 Bevinding

Op de pagina staan organisaties. Voor, tijdens en na het herschalen is er een extra scrollrichting (horizontaal) in de cards aanwezig. Dit element is niet te bereiken en bedienen met alleen het toetsenbord.

Oorzaak

Element met scrollbare inhoud kan niet worden bereikt met alleen het toetsenbord.

Gevolg

Deze content is minder toegankelijk voor mensen die gebruik maken van het toetsenbord.

Maatregel

Zorg dat elementen met scrollbare inhoud te bereiken zijn met alleen het toetsenbord. Gebruik het tabindex-attribuut met de waarde 0 voor scrollbare elementen.

Activiteit indienen

<https://zorg4vijfheerenlanden.nl/activiteiten-indienen>

#98 Bevinding

Op de pagina staan keuzelijsten. Bij het openen van deze keuzelijsten verschijnt een extra invoerveld en extra selectievakjes. De selectievakjes worden in de code opgemaakt met een tabindex-attribuut met een negatieve waarde. Het bedieningselement is hierdoor niet te bereiken met alleen het toetsenbord.

Code

```
<li id="serviceAreas_0" class="p-multiselect-option p-focus" role="option" aria-label="Ameide" aria-selected="false" aria-disabled="false" aria-setsize="16" aria-posinset="1" data-pc-section="option" data-p-selected="false" data-p-focused="true" data-p-disabled="false" data-pd-ripple="true" style="overflow: hidden; position: relative;">
  <div class="p-checkbox p-component" data-pc-name="pcoptioncheckbox" data-pc-extend="checkbox" data-pc-section="root" data-p-checked="false" data-p-disabled="false">
    <input type="checkbox" class="p-checkbox-input" tabindex="-1" data-pc-section="input">
      <div class="p-checkbox-box" data-pc-section="box"></div>
    </div>
    <span data-pc-section="optionlabel">
      Ameide
    </span>
    <span role="presentation" aria-hidden="true" data-p-ink="true" data-p-ink-active="false" class="p-ink" data-pd865="" data-pc-name="ripple" data-pc-section="root" style="height: 335px; width: 335px; top: -151.4px; left: -89.5px;"></span>
  </li>
```

Oorzaak

Bedieningselement is in de code opgemaakt met een tabindex-attribuut met een negatieve waarde.

Gevolg

Deze content is minder toegankelijk voor mensen die gebruik maken van het

toetsenbord.

Maatregel

Zorg dat alle bedieningselementen met alleen het toetsenbord te bereiken en bedienen zijn. Gebruik geen tabindex-attribuut met een negatieve waarde voor een actief bedieningselement.

2.1.2 Geen toetsenbordval

Niveau A

Als de toetsenbordfocus met de toetsenbordinterface verplaatst kan worden naar een component van de pagina, dan kan de focus ook met alleen de toetsenbordinterface weer van dat component weg worden bewogen. En, als er meer nodig is dan de standaard pijl- of tabtoetsen of andere standaard methoden om de focus te verplaatsen, dan wordt de gebruiker geïnformeerd over de manier waarop de focus kan worden verplaatst.

Niet-tekstuele content begrijpen : <https://www.w3.org/WAI/WCAG21/Understanding/no-keyboard-trap.html>

Hoe te voldoen aan Niet-tekstuele content <https://www.w3.org/WAI/WCAG21/quickref/#no-keyboard-trap>

Resultaat:

Voldoende

2.1.4 Enkel teken sneltoetsen

Niveau A

Wanneer een sneltoets in content wordt geïmplementeerd door alleen letters (inclusief

hoofdletters en kleine letters), leestekens, cijfers of symbolen te gebruiken, geldt ten minste één van de volgende zaken:

- **Uitzetten:** Er is een mechanisme beschikbaar waarmee de sneltoets kan worden uitgezet;
- **Opnieuw toewijzen:** Er is een mechanisme beschikbaar om de sneltoets opnieuw toe te wijzen aan één of meerdere niet-afdrukbare tekens (bijv. Ctrl, Alt, enz.);
- **Alleen actief bij focus:** De sneltoets voor een component van de gebruikersinterface is alleen actief wanneer de betreffende component de focus heeft.

Niet-tekstuele content begrijpen : <https://www.w3.org/WAI/WCAG21/Understanding/character-key-shortcuts.html>

Hoe te voldoen aan Niet-tekstuele content <https://www.w3.org/WAI/WCAG21/quickref/#character-key-shortcuts>

Resultaat:

Voldoende

Richtlijn 2.2 Genoeg tijd

Geef gebruikers genoeg tijd om content te lezen en te gebruiken.

2.2.1 Timing aanpasbaar

Niveau A

Voor elke tijdslimiet die door de content wordt ingesteld, geldt ten minste één van de volgende zaken:

- **Uitzetten:** De gebruiker kan de tijdslimiet uitzetten voordat die wordt bereikt; of
- **Aanpassen:** De gebruiker mag de tijdslimiet aanpassen voordat deze is verstreken over een bereik van ten minste tien keer de standaardinstelling; of
- **Verlengen:** De gebruiker wordt gewaarschuwd voor de tijd afloopt en krijgt ten minste 20

seconden om de tijdslimiet met een eenvoudige handeling te verlengen (bijvoorbeeld, "druk op de spatiebalk"), en de gebruiker mag de tijdslimiet ten minste tien keer verlengen; of

- **Real-time uitzondering:** De tijdslimiet is onderdeel van een realtime gebeurtenis (een veiling bijvoorbeeld) en er is geen alternatief voor de tijdslimiet mogelijk; of
- **Essentiële uitzondering:** De tijdslimiet is essentieel en verlenging zou de activiteit ongeldig maken; of
- **20 uur uitzondering:** De tijdslimiet is langer dan 20 uur.

Niet-tekstuele content begrijpen : <https://www.w3.org/WAI/WCAG21/Understanding/timing-adjustable.html>

Hoe te voldoen aan Niet-tekstuele content <https://www.w3.org/WAI/WCAG21/quickref/#timing-adjustable>

Resultaat:
Voldoende

2.2.2 Pauzeren, stoppen, verbergen

Niveau A

Voor alle bewegende, knipperende, scrollende of automatisch actualiserende informatie gelden alle volgende zaken:

- **Bewegen, knipperen, scrollen::** Voor bewegende, knipperende of scrollende informatie die (1) automatisch start, (2) langer dan vijf seconden duurt, en (3) parallel met andere content wordt getoond, is er een mechanisme voor de gebruiker om dit te pauzeren, te stoppen of te verbergen, tenzij de beweging, knippering of scrolling, onderdeel is van een activiteit waar ze essentieel is en
- **Automatisch actualiserend::** Voor elke soort automatisch actualiserende informatie die (1) automatisch start en (2) parallel met andere content wordt gepresenteerd, is er een

mechanisme voor de gebruiker om dit te pauzeren, te stoppen of te verbergen of de frequentie van de actualisering in te stellen, tenzij de automatische actualisering onderdeel is van een activiteit waar ze essentieel is.

Niet-tekstuele content begrijpen : <https://www.w3.org/WAI/WCAG21/Understanding/pause-stop-hide.html>

Hoe te voldoen aan Niet-tekstuele content <https://www.w3.org/WAI/WCAG21/quickref/#pause-stop-hide>

Resultaat:
Voldoende

Richtlijn 2.3 Toevallen en fysieke reacties

Ontwerp content niet op een manier waarvan bekend is dat die toevallen of fysieke reacties veroorzaakt.

2.3.1 Drie flitsen of beneden drempelwaarde

Niveau A

Webpagina's bevatten niets wat meer dan drie keer flitst in enige periode van één seconde of de flits is beneden de algemene flits- en rodeflitsdrempelwaarden.

Niet-tekstuele content begrijpen : <https://www.w3.org/WAI/WCAG21/Understanding/three-flashes-or-below-threshold.html>

Hoe te voldoen aan Niet-tekstuele content <https://www.w3.org/WAI/WCAG21/quickref/#three-flashes-or-below-threshold>

Resultaat:
Voldoende

Richtlijn 2.4 Navigeerbaar

Lever manieren om gebruikers te helpen navigeren, content te vinden en te bepalen waar ze zijn.

2.4.1 Blokken omzeilen

Niveau A

Er is een mechanisme beschikbaar om blokken content die op meerdere webpagina's worden herhaald te omzeilen.

Niet-tekstuele content begrijpen : <https://www.w3.org/WAI/WCAG21/Understanding/bypass-blocks.html>

Hoe te voldoen aan Niet-tekstuele content <https://www.w3.org/WAI/WCAG21/quickref/#bypass-blocks>

Resultaat:

Voldoende

2.4.2 Paginatitel

Niveau A

Webpagina's hebben titels die het onderwerp of doel beschrijven.

Niet-tekstuele content begrijpen : <https://www.w3.org/WAI/WCAG21/Understanding/page-titled.html>

Hoe te voldoen aan Niet-tekstuele content <https://www.w3.org/WAI/WCAG21/quickref/#page-titled>

Resultaat:

Bevindingen voor 2.4.2 Paginatitel

Nieuwsbericht (Online ouderbijeenkomsten over ...)

<https://zorg4vijfheerenlanden.nl/nieuws/online-ouderbijeenkomsten-over-scheiden-en-opvoeden-in-mei-en-juni-2025>

#50 Bevinding

De webpagina heeft een leeg <title> -element.

Code

```
<title></title>
```

Oorzaak

Webpagina heeft geen titel.

Gevolg

Deze content is minder toegankelijk voor mensen die gebruik maken van een schermlezer en mensen die beperking aan het geheugen hebben.

Maatregel

Gebruik het <title>-element in het <head>-element om de pagina een titel te geven. Zorg dat de titel het onderwerp of doel van de pagina beschrijft.

Activiteit (Handwerken in het Emma - Leerdam)

<https://zorg4vijfheerenlanden.nl/activiteiten/1948/handwerken-in-het-emma-leerdam?startTime=2025-05-27T12:30:58.000000Z+&endTime=2025-05-27T13:30:58.000000Z>

#64 Bevinding

De webpagina heeft een leeg <title>-element.

Code

```
<title></title>
```

Oorzaak

Webpagina heeft geen titel.

Gevolg

Deze content is minder toegankelijk voor mensen die gebruik maken van een schermlezer en mensen die beperking aan het geheugen hebben.

Maatregel

Gebruik het <title>-element in het <head>-element om de pagina een titel te geven. Zorg dat de titel het onderwerp of doel van de pagina beschrijft.

2.4.3 Focus volgorde

Niveau A

Als in webpagina's sequentieel genavigeerd kan worden en de navigatiesequenties hebben invloed op de betekenis of het gebruik, dan krijgen focusbare componenten de focus in de juiste volgorde waardoor betekenis en bedienbaarheid behouden blijft.

Niet-tekstuele content begrijpen : <https://www.w3.org/WAI/WCAG21/Understanding/focus-order.html>

Hoe te voldoen aan Niet-tekstuele content <https://www.w3.org/WAI/WCAG21/quickref/#focus-order>

Resultaat:

Onvoldoende

Bevindingen voor 2.4.3 Focus volgorde

Organisatie (Acupunctuur Lexmond)

<https://zorg4vijfheerenlanden.nl/organisaties/acupunctuur-lexmond>

#45 Bevinding

Op de pagina staat een hand-icoon. Deze afbeelding is ook een knop. Deze knop triggert een dialoogvenster. Als deze content wordt gesloten, dan gaat de focus volgorde niet terug naar het element dat het dialoogvenster opende. De focus volgorde is hierdoor niet juist.

Oorzaak

Focus volgorde gaat niet mee bij het gebruik van een dialoogvenster.

Gevolg

Deze content is minder toegankelijk voor mensen die gebruik maken van het toetsenbord.

Maatregel

Zorg voor een juiste focus volgorde. Als een dialoogvenster wordt geopend, dan moet

de focus ook in het dialoogvenster verder gaan en in het dialoogvenster blijven. Als een dialoogvenster wordt gesloten, dan moet de focus weer terug naar het element dat het dialoogvenster opende.

2.4.4 Linkdoel (in context)

Niveau A

Het linkdoel kan bepaald worden uit enkel de linktekst of uit de linktekst samen met zijn door software bepaalde linkcontext, behalve daar waar het doel van de link een dubbelzinnige betekenis kan hebben voor gebruikers in het algemeen.

Niet-tekstuele content begrijpen : <https://www.w3.org/WAI/WCAG21/Understanding/link-purpose-in-context.html>

Hoe te voldoen aan Niet-tekstuele content <https://www.w3.org/WAI/WCAG21/quickref/#link-purpose-in-context>

Resultaat:

Onvoldoende

Bevindingen voor 2.4.4 Linkdoel (in context)

Beginpagina

<https://zorg4vijfheerenlanden.nl/>

#11 Bevinding

Op de pagina staan verschillende berichten in de onderdelen "Nieuws" en "Activiteiten" in een carousel. In deze carrousel staan meerdere links met de linktekst "Lees meer". Iedere link heeft een ander linkdoel. Het linkdoel is niet duidelijk af te leiden uit alleen deze linktekst of uit de (door software bepaalde) context van de link.

Code

```
<a data-v-77fecc6e="" href="/nieuws/samen-tegen-menstruatiearmoede-in-vijfhe  
erenlanden" class="text-secondary-dark c-pointer fw-bold" role="link">  
  <i data-v-77fecc6e="" class="fal fa-chevron-right"></i>  
  Lees meer  
</a>
```

Oorzaak

Linkdoel is niet duidelijk af te leiden uit de linktekst of de linktekst samen met de context van de link.

Gevolg

Deze content is minder toegankelijk voor mensen die gebruik maken van een schermlezer.

Maatregel

Geef links een linktekst waaruit het doel van de link duidelijk is af te leiden.

Nieuws

<https://zorg4vijfheerenlanden.nl/nieuws>

#51 Bevinding

Op de pagina staan meerdere links met de linktekst "Lees meer". Het linkdoel van deze links is voor iedere link hetzelfde. Iedere link heeft een ander linkdoel. Het linkdoel is niet duidelijk af te leiden uit alleen deze linktekst of uit de (door software bepaalde) context van de link.

Code

```
<div class="p-card-footer" data-pc-section="footer">
  <div data-v-169fa0a3="" class="flex justify-content-between align-items-center">
    <a data-v-169fa0a3="" href="/nieuws/samen-tegen-menstruatiearmoede-in-vijf
heerenlanden" class="text-secondary-dark c-pointer fw-bold">
      <i data-v-169fa0a3="" class="fal fa-chevron-right"></i>
      Lees meer
    </a>
  </div>
</div>
```

Oorzaak

Linkdoel is niet duidelijk af te leiden uit de linktekst of de linktekst samen met de context van de link.

Gevolg

Deze content is minder toegankelijk voor mensen die gebruik maken van een schermlezer.

Maatregel

Geef links een linktekst waaruit het doel van de link duidelijk is af te leiden.

Activiteiten

<https://zorg4vijfheerenlanden.nl/activiteiten>

#65 Bevinding

Op de pagina staan meerdere links met de linktekst "Lees meer". Het linkdoel van deze links is voor iedere link hetzelfde. Iedere link heeft een ander linkdoel. Het linkdoel is niet duidelijk af te leiden uit alleen deze linktekst of uit de (door software bepaalde) context van de link.

Code

```
<div class="p-card-footer" data-pc-section="footer">
  <div data-v-6a7a8731="" class="d-flex justify-content-end align-items-center">
    <a data-v-6a7a8731="" href="/activiteiten/2754/t-hofse-bakje-vianen?startTime=2025-06-05T08:00:00.000000Z+&endTime=2025-06-05T09:30:00.000000Z" class="text-primary-dark c-pointer fw-bold" role="link">
      Lees meer
      <i data-v-6a7a8731="" class="ms-2 fal fa-arrow-right"></i>
    </a>
  </div>
</div>
```

Oorzaak

Linkdoel is niet duidelijk af te leiden uit de linktekst of de linktekst samen met de context van de link.

Gevolg

Deze content is minder toegankelijk voor mensen die gebruik maken van een

schermlezer.

Maatregel

Geef links een linktekst waaruit het doel van de link duidelijk is af te leiden.

Thema's

<https://zorg4vijfheerenlanden.nl/projecten>

#93 Bevinding

#166Op de pagina staan meerdere links met de linktekst "Lees meer". Iedere link heeft een ander linkdoel. Het linkdoel is niet duidelijk af te leiden uit alleen deze linktekst of uit de (door software bepaalde) context van de link.

Code

```
<div class="p-card-footer" data-pc-section="footer">
  <div data-v-89dcbe04="" class="flex justify-content-between align-items-center">
    <a data-v-89dcbe04="" href="/projecten/nah-netwerk" class="text-primary-dark c-pointer fw-bold" role="link">
      <i data-v-89dcbe04="" class="fal fa-chevron-right"></i>
      Lees meer
    </a>
  </div>
</div>
```

Oorzaak

Linkdoel is niet duidelijk af te leiden uit de linktekst of de linktekst samen met de context van de link.

Gevolg

Deze content is minder toegankelijk voor mensen die gebruik maken van een schermlezer.

Maatregel

Geef links een linktekst waaruit het doel van de link duidelijk is af te leiden.

2.4.5 Meerdere manieren

Niveau AA

Er is meer dan één manier beschikbaar om een webpagina binnen een verzameling webpagina's te vinden, behalve wanneer de webpagina het resultaat is van, of een stap in, een proces.

Niet-tekstuele content begrijpen : <https://www.w3.org/WAI/WCAG21/Understanding/multiple-ways.html>

Hoe te voldoen aan Niet-tekstuele content <https://www.w3.org/WAI/WCAG21/quickref/#multiple-ways>

Resultaat:

Voldoende

2.4.6 Koppen en labels

Niveau AA

Koppen en labels beschrijven het onderwerp of doel.

Niet-tekstuele content begrijpen : <https://www.w3.org/WAI/WCAG21/Understanding/headings-and-labels.html>

Hoe te voldoen aan Niet-tekstuele content <https://www.w3.org/WAI/WCAG21/quickref/#headings-and-labels>

Resultaat:

Onvoldoende

Bevindingen voor 2.4.6 Koppen en labels

Beginpagina

<https://zorg4vijfheerenlanden.nl/>

#12 Bevinding

Op de pagina staan verschillende berichten in de onderdelen "Nieuws" en "Activiteiten" in een carrousel. Onder de carrousels staan bedieningselementen. Het label van deze knoppen is "Page 1" (2, 3, enz.). Dit label beschrijft niet goed wat het resultaat van de actie is. Het label is niet uniek.

Code

```
<ul class="p-carousel-indicator-list" data-pc-section="indicatorlist">  
  <li class="p-carousel-indicator p-carousel-indicator-active" data-pc-section="indicator" data-p-active="true">  
    <button class="p-carousel-indicator-button" type="button" tabindex="0" aria-la
```

```
bel="Page 1" aria-current="page" data-pc-section="indicatorbutton"></button>
</li>
<li class="p-carousel-indicator" data-pc-section="indicator" data-p-active="false">
  <button class="p-carousel-indicator-button" type="button" tabindex="-1" aria-label="Page 2" data-pc-section="indicatorbutton"></button>
</li>
...
```

Oorzaak

Label van een knop beschrijft niet het resultaat van de actie.

Gevolg

Deze content is minder toegankelijk voor mensen die gebruik maken van een schermlezer.

Maatregel

Zorg dat een label op een knop beschrijft wat het resultaat is als de knop wordt gebruikt.

Zoekresultaten

<https://zorg4vijfheerenlanden.nl/zoeken?q=zorg>

#36 Bevinding

Op de pagina staan keuzelijsten voor "Soort organisatie" en "Locatie". Het label van deze

keuzelijsten is "Alle (86)" (via het aria-label-attribuut). Dit label beschrijft niet goed wat het resultaat van de actie is.

Let op: De labels zijn ook niet goed gekoppeld aan de bijbehorende keuzelijst.

Code

```
<span data-v-41752cd6="" class="p-floatlabel" data-pc-name="floatlabel" data-pc-section="root" pc284="">
  <div data-v-41752cd6="" id="type" class="p-select p-component p-inputwrapper p-inputwrapper-filled me-3" data-pc-name="select" data-pc-section="root" pc283="">
    <span class="p-select-label" tabindex="0" role="combobox" aria-label="Alle (86)" aria-haspopup="listbox" aria-expanded="false" aria-controls="type_list" aria-disabled="false" data-pc-section="label">
      Alle (86)
    </span>
    <div class="p-select-dropdown" data-pc-section="dropdown">
      <svg width="14" height="14" viewBox="0 0 14 14" fill="none" xmlns="http://www.w3.org/2000/svg" class="p-icon p-select-dropdown-icon" aria-hidden="true" data-pc-section="dropdownicon">
        ...
      </svg>
    </div>
  </div>
  <label data-v-41752cd6="" for="type">
    Soort organisatie
  </label>
```


Oorzaak

Label van een formulierelement beschrijft niet het doel van het formulierelement.

Gevolg

Deze content is minder toegankelijk voor mensen die gebruik maken van een schermlezer.

Maatregel

Zorg dat een label bij een formulierelement beschrijft wat er ingevuld moet worden.

Organisaties

<https://zorg4vijfheerenlanden.nl/organisaties>

#37 Bevinding

Op de pagina staan keuzelijsten voor "Soort organisatie" en "Locatie". Het label van deze keuzelijsten is "Alle (546)" (via het aria-label-attribuut). Dit label beschrijft niet goed wat het resultaat van de actie is.

Let op: De labels zijn ook niet goed gekoppeld aan de bijbehorende keuzelijst.

Code

```
<span data-v-41752cd6="" class="p-floatlabel" data-pc-name="floatlabel" data-pc-section="root" pc284="">
  <div data-v-41752cd6="" id="type" class="p-select p-component p-inputwrapper p-inputwrapper-filled me-3" data-pc-name="select" data-pc-section="root" pc283="">
    <span class="p-select-label" tabindex="0" role="combobox" aria-label="Alle (546)" aria-haspopup="listbox" aria-expanded="false" aria-controls="type_list" aria-disabled="false" data-pc-section="label">
      Alle (546)
    </span>
    <div class="p-select-dropdown" data-pc-section="dropdown">
      <svg width="14" height="14" viewBox="0 0 14 14" fill="none" xmlns="http://www.w3.org/2000/svg" class="p-icon p-select-dropdown-icon" aria-hidden="true" data-pc-section="dropdownicon">
        ...
      </svg>
    </div>
  </div>
  <label data-v-41752cd6="" for="type">
    Soort organisatie
  </label>
</span>
```

Oorzaak

Label van een formulierelement beschrijft niet het doel van het formulierelement.

Gevolg

Deze content is minder toegankelijk voor mensen die gebruik maken van een schermlezer.

Maatregel

Zorg dat een label bij een formulierelement beschrijft wat er ingevuld moet worden.

Thema (NAH-netwerk Vianen)

<https://zorg4vijfheerenlanden.nl/projecten/nah-netwerk>

#94 Bevinding

Op de pagina staan keuzelijsten voor "Soort organisatie", "Vestiging" en "Verzorgingsgebied". Het label van deze keuzelijsten is "Alle (3)" (via het aria-label-attribuut). Dit label beschrijft niet goed wat het resultaat van de actie is.

Let op: De labels zijn ook niet goed gekoppeld aan de bijbehorende keuzelijst.

Oorzaak

Label van een formulierelement beschrijft niet het doel van het formulierelement.

Gevolg

Deze content is minder toegankelijk voor mensen die gebruik maken van een schermlezer.

Maatregel

Zorg dat een label bij een formulierelement beschrijft wat er ingevuld moet worden.

2.4.7 Focus zichtbaar

Niveau AA

Elke gebruikersinterface die met een toetsenbord te bedienen is, heeft een bedieningswijze waarbij de indicator van de toetsenbordfocus zichtbaar is.

Niet-tekstuele content begrijpen : <https://www.w3.org/WAI/WCAG21/Understanding/focus-visible.html>

Hoe te voldoen aan Niet-tekstuele content <https://www.w3.org/WAI/WCAG21/quickref/#focus-visible>

Resultaat:

Voldoende

Richtlijn 2.5 Input modaliteiten

Maak het eenvoudiger voor gebruikers om de functionaliteit te bedienen met andere vormen van invoer dan alleen het toetsenbord.

2.5.1 Aanwijzergebaren

Niveau A

Alle functionaliteit waarmee bij de bediening gebruik wordt gemaakt van meerpunts- of padgebaseerde gebaren, kan worden bediend met een enkele aanwijzer zonder een padgebaseerd gebaar, tenzij een meerpunts- of padgebaseerd gebaar essentieel is.

Niet-tekstuele content begrijpen : <https://www.w3.org/WAI/WCAG21/Understanding/pointer-gestures.html>

Hoe te voldoen aan Niet-tekstuele content <https://www.w3.org/WAI/WCAG21/quickref/#pointer-gestures>

Resultaat:

Voldoende

2.5.2 Aanwijzerannulering

Niveau A

Voor functionaliteit die kan worden bediend met een enkele aanwijzer, geldt ten minste één van de volgende zaken:

- **Geen down-event:** Het down-event van de aanwijzer wordt niet gebruikt om enig onderdeel van de functie uit te voeren;
- **Afbreken of ongedaan maken:** De functie wordt voltooid door het up-event en er is een mechanisme beschikbaar om de functie af te breken voordat deze wordt voltooid of om de functie ongedaan te maken als deze is voltooid;
- **Up reversal:** Met het up-event wordt elk resultaat van het voorgaande down-event ongedaan gemaakt;
- **Essentieel:** Het voltooien van de functie met het down-event is essentieel.

Niet-tekstuele content begrijpen : <https://www.w3.org/WAI/WCAG21/Understanding/pointer-cancellation.html>

Hoe te voldoen aan Niet-tekstuele content <https://www.w3.org/WAI/WCAG21/quickref/#pointer-cancellation>

Resultaat:

Voldoende

2.5.3 Label in naam

Niveau A

Bij componenten van de gebruikersinterface met labels die tekst of afbeeldingen van tekst bevatten, bevat de naam de tekst die visueel wordt weergegeven.

Niet-tekstuele content begrijpen : <https://www.w3.org/WAI/WCAG21/Understanding/label-in-name.html>

Hoe te voldoen aan Niet-tekstuele content <https://www.w3.org/WAI/WCAG21/quickref/#label-in-name>

Resultaat:

Onvoldoende

Bevindingen voor 2.5.3 Label in naam

Algemene bevindingen

#13 Bevinding

Op de website een zoekveld in de header. De toegankelijke naam van dit zoekveld is "Zoeken" (via het <label>-element) maar de zichtbare tekst is "Zoek hier" (via het placeholder-attribuut). De zichtbare tekst komt niet volledig voor in de toegankelijke naam.

Code

```
<div data-v-5026ffd3="" class="flex justify-content-center pb-2">  
  <label data-v-5026ffd3="" for="search1" class="d-block visually-hidden-focusable" style="height: 0px;">  
    Zoeken
```

```
</label>
<div data-v-5026ffd3="" class="p-autocomplete p-component p-inputwrapper
w-100" style="position: relative;" data-pc-name="autocomplete" data-pc-section="root" pc2="">
  <input type="text" class="p-inputtext p-component p-autocomplete-input" id="search1" placeholder="Zoek hier" tabindex="0" autocomplete="off" role="combobox" aria-haspopup="listbox" aria-autocomplete="list" aria-expanded="false" aria-controls="pv_id_2_panel" data-pc-name="pcinput" data-pc-extend="inputtext" data-pc-section="root">
  <span role="status" aria-live="polite" class="p-hidden-accessible" data-pc-section="hiddensearchresult" data-p-hidden-accessible="true">
    Geen resultaten gevonden
  </span>
</div>
</div>
```

Oorzaak

Toegankelijke naam bevat niet alle zichtbare tekst.

Gevolg

Deze content is minder toegankelijk voor mensen die gebruik maken van spraakherkenningsoftware.

Maatregel

Zorg dat de toegankelijke naam van een bedieningselement minimaal alle zichtbare tekst bevat. Begin de toegankelijke naam met de zichtbare tekst en gebruik dezelfde volgorde.

Niet gevonden

<https://zorg4vijfheerenlanden.nl/niet-gevonden>

#14 Bevinding

Op de pagina staat een zoekveld in de content. De toegankelijke naam van dit zoekveld is "Zoeken" (via het <label>-element) maar de zichtbare tekst is "Zoek hier" (via het placeholder-attribuut). De zichtbare tekst komt niet volledig voor in de toegankelijke naam.

Code

```
<div data-v-5026ffd3="" class="flex justify-content-center pb-2">
  <label data-v-5026ffd3="" for="search2" class="d-block visually-hidden-focusable" style="height: 0px;">
    Zoeken
  </label>
  <div data-v-5026ffd3="" class="p-autocomplete p-component p-inputwrapper w-100" style="position: relative;" data-pc-name="autocomplete" data-pc-section="root" pc3="">
    <input type="text" class="p-inputtext p-component p-autocomplete-input" id="search2" placeholder="Zoek hier" tabindex="0" autocomplete="off" role="combobox" aria-haspopup="listbox" aria-autocomplete="list" aria-expanded="false" aria-controls="pv_id_3_panel" data-pc-name="pcinput" data-pc-extend="inputtext" data-pc-section="root">
    <span role="status" aria-live="polite" class="p-hidden-accessible" data-pc-section="hidensearchresult" data-p-hidden-accessible="true">
      Geen resultaten gevonden
    </span>
```

```
</div>  
</div>
```

Oorzaak

Toegankelijke naam bevat niet alle zichtbare tekst.

Gevolg

Deze content is minder toegankelijk voor mensen die gebruik maken van spraakherkenningsoftware.

Maatregel

Zorg dat de toegankelijke naam van een bedieningselement minimaal alle zichtbare tekst bevat. Begin de toegankelijke naam met de zichtbare tekst en gebruik dezelfde volgorde.

Activiteiten

<https://zorg4vijfheerenlanden.nl/activiteiten>

#66 Bevinding

Op de pagina staan filters voor de content. De toegankelijke naam van deze keuzelijst is "Soort activiteit" (via het aria-label-attribuut) maar de zichtbare tekst is "Thema". De zichtbare tekst komt niet voor in de toegankelijke naam.

Oorzaak

Toegankelijke naam bevat niet alle zichtbare tekst.

Gevolg

Deze content is minder toegankelijk voor mensen die gebruik maken van spraakherkenningsoftware.

Maatregel

Zorg dat de toegankelijke naam van een bedieningselement minimaal alle zichtbare tekst bevat. Begin de toegankelijke naam met de zichtbare tekst en gebruik dezelfde volgorde.

2.5.4 Bewegingsactivering

Niveau A

Functionaliteit die kan worden bediend door de beweging van een apparaat of beweging van een gebruiker, kan ook worden bediend met componenten van de gebruikersinterface. De reactie op de beweging kan worden uitgeschakeld om onbedoelde activering te voorkomen, behalve wanneer:

- **Ondersteunde interface:** De beweging wordt gebruikt om de functionaliteit te bedienen via een door toegankelijkheid ondersteunde interface;
- **Essentieel:** De beweging is essentieel voor de functie en wanneer de reactie op de beweging wordt uitgeschakeld, wordt de activiteit ongeldig gemaakt.

Niet-tekstuele content begrijpen : <https://www.w3.org/WAI/WCAG21/Understanding/motion-actuation.html>

Hoe te voldoen aan Niet-tekstuele content <https://www.w3.org/WAI/WCAG21/quickref/#motion-actuation>

Resultaat:

Voldoende

Principe 3. Begrijpelijk

Informatie en de bediening van de gebruikersinterface moeten begrijpelijk zijn.

Richtlijn 3.1 Leesbaar

Maak tekstcontent leesbaar en begrijpelijk.

3.1.1 Taal van de pagina

Niveau A

De standaard menselijke taal van diverse webpagina's kan door software bepaald worden.

Niet-tekstuele content begrijpen : <https://www.w3.org/WAI/WCAG21/Understanding/language-of-page.html>

Hoe te voldoen aan Niet-tekstuele content <https://www.w3.org/WAI/WCAG21/quickref/#language-of-page>

Resultaat:

Voldoende

3.1.2 Taal van onderdelen

Niveau AA

De menselijke taal van elke passage of zin in de content kan door software bepaald worden, behalve waar het gaat om eigennamen, technische termen, woorden uit een onbepaalde taal en woorden of zinsdelen die deel zijn gaan uitmaken van het jargon van de onmiddellijk omringende tekst.

Niet-tekstuele content begrijpen : <https://www.w3.org/WAI/WCAG21/Understanding/language-of-parts.html>

Hoe te voldoen aan Niet-tekstuele content <https://www.w3.org/WAI/WCAG21/quickref/#language-of-parts>

Resultaat:
Voldoende

Richtlijn 3.2 Voorspelbaar

Maak het uiterlijk en de bediening van webpagina's voorspelbaar.

3.2.1 Bij focus

Niveau A

Als een component van de gebruikersinterface de focus krijgt, dan veroorzaakt dat geen contextwijziging.

Niet-tekstuele content begrijpen : <https://www.w3.org/WAI/WCAG21/Understanding/on-focus.html>

Hoe te voldoen aan Niet-tekstuele content <https://www.w3.org/WAI/WCAG21/quickref/#on-focus>

Resultaat:
Voldoende

3.2.2 Bij input

Niveau A

Verandering van de instelling van een component van de gebruikersinterface veroorzaakt niet automatisch een contextwijziging, tenzij de gebruiker geïnformeerd is over het gedrag

vóór het gebruik van de component.

Niet-tekstuele content begrijpen : <https://www.w3.org/WAI/WCAG21/Understanding/on-input.html>

Hoe te voldoen aan Niet-tekstuele content <https://www.w3.org/WAI/WCAG21/quickref/#on-input>

Resultaat:

Voldoende

3.2.3 Consistente navigatie

Niveau AA

Navigatiemechanismen, die op meerdere webpagina's binnen een verzameling webpagina's herhaald worden, komen elke keer dat ze worden herhaald in dezelfde relatieve volgorde voor, tenzij een verandering wordt geïnitieerd door de gebruiker.

Niet-tekstuele content begrijpen : <https://www.w3.org/WAI/WCAG21/Understanding/consistent-navigation.html>

Hoe te voldoen aan Niet-tekstuele content <https://www.w3.org/WAI/WCAG21/quickref/#consistent-navigation>

Resultaat:

Voldoende

3.2.4 Consistente identificatie

Niveau AA

Componenten die dezelfde functionaliteit hebben binnen een verzameling webpagina's worden consistent geïdentificeerd.

Niet-tekstuele content begrijpen : <https://www.w3.org/WAI/WCAG21/Understanding/consistent-identification.html>

Hoe te voldoen aan Niet-tekstuele content <https://www.w3.org/WAI/WCAG21/quickref/#consistent-identification>

Resultaat:
Voldoende

Richtlijn 3.3 Assistentie bij invoer

Help gebruikers om fouten te vermijden en ze te verbeteren.

3.3.1 Foutidentificatie

Niveau A

Als een invoerfout automatisch ontdekt wordt, dan wordt het onderdeel waar de fout zit geïdentificeerd en wordt de fout tekstueel aan de gebruiker meegedeeld.

Niet-tekstuele content begrijpen : <https://www.w3.org/WAI/WCAG21/Understanding/error-identification.html>

Hoe te voldoen aan Niet-tekstuele content <https://www.w3.org/WAI/WCAG21/quickref/#error-identification>

Resultaat:
Onvoldoende

Bevindingen voor 3.3.1 Foutidentificatie

Contact
<https://zorg4vijfheerenlanden.nl/contact>

#20 Bevinding

Op de pagina staat een formulier. Bij het niet, onjuist of onvolledig invullen van het formulier verschijnen foutmeldingen. Deze foutmeldingen zijn in de code niet gekoppeld aan het onderdeel waar de fout zit.

Code

```
<div class="form-group mb-3">
  <label for="name" class="form-label">
    <span class="w-100">
      Naam
    </span>
    <span class="text-primary-dark">
      *
    </span>
  </label>
  <input type="text" class="form-control rounded-5" id="name" name="name" autocomplete="name" aria-describedby="name">
  <small class="text-danger" id="nameError">
    Naam is verplicht.
  </small>
</div>
```

Oorzaak

Foutmelding is in de code niet gekoppeld aan het onderdeel waar de fout zit.

Gevolg

Deze content is minder toegankelijk voor mensen die gebruik maken van een

schermlezer.

Maatregel

Zorg dat foutmeldingen in de code zijn gekoppeld aan het onderdeel waar de fout zit. Een foutmelding kan op een aantal manieren worden gekoppeld zoals met het aria-describedby-attribuut. Zorg ook dat het formulierelementen waar de fout is gevonden, in de code worden opgemaakt met aria-invalid="true".

Activiteit indienen

<https://zorg4vijfheerenlanden.nl/activiteiten-indienen>

#76 Bevinding

Op de pagina staat een formulier. Bij het niet, onjuist of onvolledig invullen van het formulier verschijnen foutmeldingen. Deze foutmeldingen zijn in de code niet gekoppeld aan het onderdeel waar de fout zit.

Code

```
<div data-v-7ec1d8fc="" class="col-md-6">
  <input data-v-7ec1d8fc="" type="text" class="p-inputtext p-component rounde
d-5 w-100 p-invalid" id="name" autocomplete="name" aria-labelledby="name" dat
a-pc-name="inputtext" data-pc-section="root" pc22="">
  <small data-v-7ec1d8fc="" class="p-error">
    Naam is verplicht.
  </small>
```

```
</div>
```

Oorzaak

Foutmelding is in de code niet gekoppeld aan het onderdeel waar de fout zit.

Gevolg

Deze content is minder toegankelijk voor mensen die gebruik maken van een schermlezer.

Maatregel

Zorg dat foutmeldingen in de code zijn gekoppeld aan het onderdeel waar de fout zit. Een foutmelding kan op een aantal manieren worden gekoppeld zoals met het aria-describedby-attribuut. Zorg ook dat het formulierelementen waar de fout is gevonden, in de code worden opgemaakt met aria-invalid="true".

3.3.2 Labels of instructies

Niveau A

Als de content gebruikersinvoer vereist, dan worden labels of instructies geleverd.

Niet-tekstuele content begrijpen : <https://www.w3.org/WAI/WCAG21/Understanding/labels-or-instructions.html>

Hoe te voldoen aan Niet-tekstuele content <https://www.w3.org/WAI/WCAG21/quickref/#labels-or-instructions>

Resultaat:

Voldoende

3.3.3 Foutsuggestie

Niveau AA

Als een invoerfout automatisch ontdekt wordt en suggesties voor verbetering bekend zijn, dan worden de suggesties aan de gebruiker geleverd, tenzij dit de beveiliging of het doel van de content in gevaar zou brengen.

Niet-tekstuele content begrijpen : <https://www.w3.org/WAI/WCAG21/Understanding/error-suggestion.html>

Hoe te voldoen aan Niet-tekstuele content <https://www.w3.org/WAI/WCAG21/quickref/#error-suggestion>

Resultaat:
Onvoldoende

Bevindingen voor 3.3.3 Foutsuggestie

Activiteit indienen

<https://zorg4vijfheerenlanden.nl/activiteiten-indienen>

#77 Bevinding

Op de pagina staat een formulier. Bij het niet, onjuist of onvolledig invullen van het formulier verschijnen foutmeldingen. Deze foutmelding beschrijft niet wat de fout is en geeft geen suggestie voor verbetering.

(Dus niet "Naam is verplicht.", maar bijvoorbeeld "Naam is nog niet ingevuld en mag niet

leeg zijn".)

Oorzaak

Foutmelding beschrijft niet wat de fout is.

Gevolg

Deze content is minder toegankelijk voor mensen die een cognitieve beperking hebben.

Maatregel

Beschrijf in een foutmelding wat de fout is.

3.3.4 Foutpreventie (wettelijk, financieel, gegevens)

Niveau AA

Voor webpagina's die wettelijke verplichtingen of financiële transacties voor de gebruiker uitvoeren, die, door gebruikers bedienbaar gegevens in gegevensopslagplaatsen verwijderen of wijzigen, of die antwoorden van de gebruiker verzenden, geldt ten minste één van de volgende zaken:

- **Omkeerbaar:** Verzendingen kunnen ongedaan gemaakt worden.
- **Gecontroleerd:** Door de gebruiker ingevoerde gegevens worden gecontroleerd op invoerfouten en de gebruiker wordt de mogelijkheid gegeven om ze te verbeteren.
- **Bevestigd:** Er is een mechanisme beschikbaar voor het beoordelen, bevestigen en verbeteren van informatie voordat de verzending wordt voltooid.

Niet-tekstuele content begrijpen : <https://www.w3.org/WAI/WCAG21/Understanding/error-prevention-legal-financial-data.html>

Hoe te voldoen aan Niet-tekstuele content <https://www.w3.org/WAI/WCAG21/quickref/#error-prevention-legal-financial-data>

Resultaat:

Voldoende

Principe 4. Robuust

Content moet voldoende robuust zijn om betrouwbaar geïnterpreteerd te kunnen worden door een breed scala van user agents, met inbegrip van hulptechnologieën.

Richtlijn 4.1 Compatibel

Maximaliseer compatibiliteit met huidige en toekomstige user agents, met inbegrip van hulptechnologieën.

4.1.1 Parsen

Niveau A

In content die geïmplementeerd is met opmaaktalen hebben elementen volledige begin- en eindtags, zijn elementen genest volgens hun specificatie, bevatten elementen geen dubbele attributen en zijn alle ID's uniek, behalve waar de specificatie deze eigenschappen toelaat.

Niet-tekstuele content begrijpen : <https://www.w3.org/WAI/WCAG21/Understanding/parsing.html>

Hoe te voldoen aan Niet-tekstuele content <https://www.w3.org/WAI/WCAG21/quickref/#parsing>

Resultaat:

Voldoende

4.1.2 Naam, rol, waarde

Niveau A

Voor alle componenten van de gebruikersinterface (inclusief, maar niet uitsluitend voor formulierelementen, links en door scripts gegenereerde componenten), kunnen de naam (name) en rol (role) door software bepaald worden; toestanden (states), eigenschappen (properties) en waarden (values) die door de gebruiker ingesteld kunnen worden, kunnen door software ingesteld worden; en kennisgeving van veranderingen in deze items is beschikbaar voor user agents, met inbegrip van hulptechnologieën.

Niet-tekstuele content begrijpen : <https://www.w3.org/WAI/WCAG21/Understanding/name-role-value.html>

Hoe te voldoen aan Niet-tekstuele content <https://www.w3.org/WAI/WCAG21/quickref/#name-role-value>

Resultaat:

Onvoldoende

Bevindingen voor 4.1.2 Naam, rol, waarde

Beginpagina

<https://zorg4vijfheerenlanden.nl/>

#16 Bevinding

Op de pagina staan verschillende thema's onderaan de content. (Bijvoorbeeld "Informeel ondersteuning...", "Meedoen en ontmoeten", enz.). Deze thema's zijn ook een link. Deze links hebben geen content. De links hebben geen naam.

Code

```
<a href="/thema/informele-ondersteuning-en-vrijwilligers" class="text-decoration-
none text-dark">
  <div class="py-4 px-3 d-flex flex-column align-items-center gap-3">
    <svg width="100%" class="" xmlns="http://www.w3.org/2000/svg" versio
n="1.1" viewBox="0 0 302.9 309.9" role="img">
      ...
      <text dx="24%" dy="82%">
        <tspan style="font-weight: 600; font-size: 1.3rem; color: black;">
          Informele
        </tspan>
      </text>
      <text dx="24%" dy="92%">
        <tspan style="font-weight: 600; font-size: 1.3rem; color: black;">
          ondersteuning...
        </tspan>
      </text>
      ...
    </svg>
  </div>
</a>
```

Oorzaak

Link heeft geen naam.

Gevolg

Deze content is minder toegankelijk voor mensen die gebruik maken van een

schermlezer en mensen die gebruik maken van oudere user agents, zoals browsers en hulptechnologieën.

Maatregel

Geef links een linktekst. Zorg voor content in het <a>-element. Zorg dat de linktekst het doel van de link beschrijft en dat minimaal alle zichtbare tekst is opgenomen in de naam.

Algemene bevindingen

#19 Bevinding

Op de pagina staat een "scroll-naar-top"-knop. De content van deze knop wordt verborgen voor schermlezers (door `display:none`;). De knop heeft hierdoor geen naam.

Code

```
<a id="scrollTopButton" href="#top" tabindex="-1" role="link" class="show">
  <i class="fa-solid fa-arrow-up fa-2xl"></i>
  <span class="d-none">
    Scroll naar boven
  </span>
</a>
```

Oorzaak

Knop heeft geen naam.

Gevolg

Deze content is minder toegankelijk voor mensen die gebruik maken van een schermlezer en mensen die gebruik maken van oudere user agents, zoals browsers en hulptechnologieën.

Maatregel

Geef knoppen een label. Zorg voor content in het <button>-element. Zorg dat het label het resultaat van de actie beschrijft en dat minimaal alle zichtbare tekst is opgenomen in de naam.

Organisatie (Acupunctuur Lexmond)

<https://zorg4vijfheerenlanden.nl/organisaties/acupunctuur-lexmond>

#46 Bevinding

Op de pagina staan verschillende thema's in het onderdeel "Bekend bij". Deze thema's zijn ook een link. Deze links hebben geen content. De links hebben geen naam.

Code

```
<a href="/thema/lichamelijke-gezondheid" class="text-decoration-none text-dark" role="link">  
  <div class="py-4 px-3 d-flex flex-column align-items-center gap-3">  
    <svg width="100%" class="" xmlns="http://www.w3.org/2000/svg" version="1.1" viewBox="0 0 302.9 309.9" role="img">
```

```
...  
<text dx="24%" dy="82%">  
  <tspan style="font-weight: 600; font-size: 1.3rem; color: black;">  
    Lichamelijke  
  </tspan>  
</text>  
<text dx="24%" dy="92%">  
  <tspan style="font-weight: 600; font-size: 1.3rem; color: black;">  
    gezondheid  
  </tspan>  
</text>  
...  
</svg>  
</div>  
</a>
```

Oorzaak

Link heeft geen naam.

Gevolg

Deze content is minder toegankelijk voor mensen die gebruik maken van een schermlezer en mensen die gebruik maken van oudere user agents, zoals browsers en hulptechnologieën.

Maatregel

Geef links een linktekst. Zorg voor content in het <a>-element. Zorg dat de linktekst het doel van de link beschrijft en dat minimaal alle zichtbare tekst is opgenomen in de

naam.

Activiteit (Handwerken in het Emma - Leerdam)

<https://zorg4vijfheerenlanden.nl/activiteiten/1948/handwerken-in-het-emma-leerdam?startTime=2025-05-27T12:30:58.000000Z+&endTime=2025-05-27T13:30:58.000000Z>

#69 Bevinding

Op de pagina staan verschillende iconen bij de metagegevens zoals datum, tijd en locatie. Bij hover van deze iconen wordt een tooltip zichtbaar. Deze iconen zijn geplaatst met een `<i>`-element. Dit element heeft het ARIA-attribuut "aria-label". Dit attribuut is niet juist voor deze rol zonder `role="img"`.

Code

```
<i class="fa-regular fa-calendar fa-fw mt-1 text-secondary me-3" data-bs-toggle="tooltip" aria-label="Datum" data-bs-original-title="Datum"></i>
```

Oorzaak

ARIA-attribuut is onjuist.

Gevolg

Deze content is minder toegankelijk voor mensen die gebruik maken van een schermlezer en mensen die gebruik maken van oudere user agents, zoals browsers en hulptechnologieën.

Maatregel

Zorg dat software de naam, rol en waarde van een bedieningselement kan bepalen.
(<https://www.w3.org/TR/wai-aria-1.2/>)

Organisaties

<https://zorg4vijfheerenlanden.nl/organisaties>

#70 Bevinding

Op de pagina staan keuzelijsten voor "Soort organisatie" en "Locatie". Bij het openen van deze keuzelijsten verschijnt een extra invoerveld. Dit invoerveld heeft geen naam.

Code

```
<input type="text" class="p-inputtext p-component p-select-filter" role="searchbox" autocomplete="off" aria-owns="type_list" data-pc-name="pcfilter" data-pc-extended="inputtext" data-pc-section="root" aria-activedescendant="type_5">
```

Oorzaak

Formulierelement heeft geen naam.

Gevolg

Deze content is minder toegankelijk voor mensen die gebruik maken van een schermlezer en mensen die gebruik maken van oudere user agents, zoals browsers en hulptechnologieën.

Maatregel

Geef formulierelementen een label. Gebruik het <label>-element en koppel het aan het formulierelement. Zorg dat het label beschrijft wat er ingevuld moet worden en dat minimaal alle zichtbare tekst is opgenomen in de naam.

Activiteiten

<https://zorg4vijfheerenlanden.nl/activiteiten>

#71 Bevinding

Op de pagina staan keuzelijsten voor "Thema", "Wijk / kern", enz. Bij het openen van deze keuzelijsten verschijnt een extra invoerveld. Dit invoerveld heeft geen naam.

Code

```
<input type="text" class="p-inputtext p-component p-select-filter" role="searchbox" autocomplete="off" aria-owns="practicetheme_list" data-pc-name="pcfilter" data-pc-extend="inputtext" data-pc-section="root" aria-activedescendant="practicetheme_9">
```

Oorzaak

Formulierelement heeft geen naam.

Gevolg

Deze content is minder toegankelijk voor mensen die gebruik maken van een schermlezer en mensen die gebruik maken van oudere user agents, zoals browsers en hulptechnologieën.

Maatregel

Geef formulierelementen een label. Gebruik het <label>-element en koppel het aan het formulierelement. Zorg dat het label beschrijft wat er ingevuld moet worden en dat minimaal alle zichtbare tekst is opgenomen in de naam.

Activiteit indienen

<https://zorg4vijfheerenlanden.nl/activiteiten-indienen>

#78 Bevinding

Op de pagina staat een formulier. De keuzelijsten en selectievakjes hebben geen gekoppeld label. (De aria-labelledby verwijst naar zichzelf.) De formulierelementen hebben hierdoor geen naam.

Het <label> is hier onjuist gekoppeld.

Code

```
<div data-v-7ec1d8fc="" class="form-group mb-3">
  <label data-v-7ec1d8fc="" for="serviceAreas" class="form-label col-12">
    <span data-v-7ec1d8fc="">
      Wijk / kern
    </span>
  </label>
  <div data-v-7ec1d8fc="" class="p-multiselect p-component p-inputwrapper rounded-5 col-4" id="serviceAreas" type="text" data-pc-name="multiselect" data-pc-se
```

```
ction="root" pc30="">
  <div class="p-hidden-accessible" data-pc-section="hiddeninputcontainer" data-
p-hidden-accessible="true">
    <input type="text" readonly="" tabindex="0" role="combobox" aria-labelledby
y="serviceAreas" aria-haspopup="listbox" aria-expanded="false" aria-controls="se
rviceAreas_list" data-pc-section="hiddeninput">
  </div>
  <div class="p-multiselect-label-container" data-pc-section="labelcontainer">
    <div class="p-multiselect-label p-placeholder p-multiselect-label-empty" data-p
c-section="label">
      empty
    </div>
  </div>
  <div class="p-multiselect-dropdown" data-pc-section="dropdown">
    <svg width="14" height="14" viewBox="0 0 14 14" fill="none" xmlns="http://ww
w.w3.org/2000/svg" class="p-icon p-multiselect-dropdown-icon" aria-hidden="tru
e" data-pc-section="dropdownicon">
      <path d="M7.01744 10.398C6.91269 10.3985 6.8089 10.378 6.71215 10.3379
C6.61541 10.2977 6.52766 10.2386 6.45405 10.1641L1.13907 4.84913C1.03306
4.69404 0.985221 4.5065 1.00399 4.31958C1.02276 4.13266 1.10693 3.95838 1.24
166 3.82747C1.37639 3.69655 1.55301 3.61742 1.74039 3.60402C1.92777 3.5906
2 2.11386 3.64382 2.26584 3.75424L7.01744 8.47394L11.769 3.75424C11.9189
3.65709 12.097 3.61306 12.2748 3.62921C12.4527 3.64535 12.6199 3.72073 12.74
98 3.84328C12.8797 3.96582 12.9647 4.12842 12.9912 4.30502C13.0177 4.48162
12.9841 4.662 12.8958 4.81724L7.58083 10.1322C7.50996 10.2125 7.42344 10.27
75 7.32656 10.3232C7.22968 10.3689 7.12449 10.3944 7.01744 10.398Z" fill="curr
```

```
entColor"></path>
  </svg>
</div>
</div>
<div data-v-7ec1d8fc="" class="row"></div>
</div>
```

Oorzaak

Formulierelement heeft geen naam.

Gevolg

Deze content is minder toegankelijk voor mensen die gebruik maken van een schermlezer en mensen die gebruik maken van oudere user agents, zoals browsers en hulptechnologieën.

Maatregel

Geef formulierelementen een label. Gebruik het <label>-element en koppel het aan het formulierelement. Zorg dat het label beschrijft wat er ingevuld moet worden en dat minimaal alle zichtbare tekst is opgenomen in de naam.

#79 Bevinding

Op de pagina staan keuzelijsten. Bij het openen van deze keuzelijsten verschijnt een extra invoerveld en extra selectievakjes. Deze formulierelementen hebben geen naam.

Code

```
<div class="p-iconfield p-multiselect-filter-container" data-pc-name="pcfiltercontainer" data-pc-extend="iconfield" data-pc-section="root">
  <input type="text" class="p-inputtext p-component p-multiselect-filter" role="searchbox" autocomplete="off" aria-owns="serviceAreas_list" data-pc-name="pcfilter" data-pc-extend="inputtext" data-pc-section="root" aria-activedescendant="serviceAreas_4">
  <span class="p-inputicon" data-pc-section="root" data-pc-name="inputicon" pc49="">
    <svg width="14" height="14" viewBox="0 0 14 14" fill="none" xmlns="http://www.w3.org/2000/svg" class="p-icon" aria-hidden="true" data-pc-section="filtericon">
      ...
    </svg>
  </span>
</div>
```

Oorzaak

Formulierelement heeft geen naam.

Gevolg

Deze content is minder toegankelijk voor mensen die gebruik maken van een schermlezer en mensen die gebruik maken van oudere user agents, zoals browsers en hulptechnologieën.

Maatregel

Geef formulierelementen een label. Gebruik het <label>-element en koppel het aan

het formulierelement. Zorg dat het label beschrijft wat er ingevuld moet worden en dat minimaal alle zichtbare tekst is opgenomen in de naam.

Thema (NAH-netwerk Vianen)

<https://zorg4vijfheerenlanden.nl/projecten/nah-netwerk>

#95 Bevinding

Op de pagina staan keuzelijsten voor "Soort organisatie", "Vestiging" en "Verzorgingsgebied". Bij het openen van deze keuzelijsten verschijnt een extra invoerveld. Dit invoerveld heeft geen naam.

Oorzaak

Formulierelement heeft geen naam.

Gevolg

Deze content is minder toegankelijk voor mensen die gebruik maken van een schermlezer en mensen die gebruik maken van oudere user agents, zoals browsers en hulptechnologieën.

Maatregel

Geef formulierelementen een label. Gebruik het <label>-element en koppel het aan het formulierelement. Zorg dat het label beschrijft wat er ingevuld moet worden en dat minimaal alle zichtbare tekst is opgenomen in de naam.

4.1.3 Statusberichten

Niveau AA

In content die is geïmplementeerd met opmaaktalen kunnen statusberichten door software bepaald worden met behulp van rol (role) of eigenschappen (properties), zodat hulptechnologieën de berichten aan de gebruiker kunnen presenteren zonder dat ze de focus krijgen.

Niet-tekstuele content begrijpen : <https://www.w3.org/WAI/WCAG21/Understanding/status-messages.html>

Hoe te voldoen aan Niet-tekstuele content <https://www.w3.org/WAI/WCAG21/quickref/#status-messages>

Resultaat:

Onvoldoende

Bevindingen voor 4.1.3 Statusberichten

Contact

<https://zorg4vijfheerenlanden.nl/contact>

#21 Bevinding

Op de pagina staat een formulier. Bij het niet, onjuist of onvolledig invullen van het formulier verschijnen foutmeldingen. Dit zijn statusberichten met informatie over fouten. (Verandering in content zonder dat het een contextwijziging is.) Deze informatie is voor hulptechnologieën niet beschikbaar als statusbericht.

Code

```
<small class="text-danger" id="nameError">  
  Naam is verplicht.  
</small>
```

Oorzaak

Statusbericht met informatie over fouten is niet beschikbaar voor hulptechnologieën.

Gevolg

Deze content is minder toegankelijk voor mensen die gebruik maken van een schermlezer.

Maatregel

Gebruik de juiste ARIA-rollen voor statusberichten. Voeg aan dit statusbericht het role-attribuut met de waarde alert toe.

Zoekresultaten

<https://zorg4vijfheerenlanden.nl/zoeken?q=zorg>

#38 Bevinding

Op de pagina staat de tekst "40 organisaties gevonden". Na het selecteren van een filter wordt deze tekst aangepast. Dit is een statusbericht met informatie over de resultaten van een actie. Deze informatie is voor hulptechnologieën niet beschikbaar als statusbericht.

Code

```
<div data-v-41752cd6="" class="col-12">
  <p data-v-41752cd6="">
    <strong data-v-41752cd6="">
      40
    </strong>
    organisaties gevonden
  </p>
</div>
```

Oorzaak

Statusbericht met informatie over het succes of de resultaten van een actie is niet beschikbaar voor hulptechnologieën.

Gevolg

Deze content is minder toegankelijk voor mensen die gebruik maken van een schermlezer.

Maatregel

Gebruik de juiste ARIA-rollen voor statusberichten. Voeg aan dit statusbericht het role-attribuut met de waarde status toe.

Nieuws

<https://zorg4vijfheerenlanden.nl/nieuws>

#52 Bevinding

Op de pagina verschijnt (kort) een lader bij het inladen van de pagina. Dit is een statusbericht met informatie over de voortgang van een proces. Deze informatie is voor hulptechnologieën niet beschikbaar als statusbericht.

Oorzaak

Statusbericht met informatie over de voortgang van een proces is niet beschikbaar voor hulptechnologieën.

Gevolg

Deze content is minder toegankelijk voor mensen die gebruik maken van een schermlezer.

Maatregel

Gebruik de juiste ARIA-rollen voor statusberichten. Voeg aan dit statusbericht het role-attribuut met de waarde status toe voor een wachtstatus of de waarde progressbar voor een voortgangsbalk.

Activiteit indienen

<https://zorg4vijfheerenlanden.nl/activiteiten-indienen>

#80 Bevinding

Op de pagina staat een formulier. Bij het niet, onjuist of onvolledig invullen van het formulier verschijnen foutmeldingen. Dit zijn statusberichten met informatie over fouten. (Verandering in content zonder dat het een contextwijziging is.) Deze informatie is voor hulptechnologieën niet beschikbaar als statusbericht.

Oorzaak

Statusbericht met informatie over fouten is niet beschikbaar voor hulptechnologieën.

Gevolg

Deze content is minder toegankelijk voor mensen die gebruik maken van een schermlezer.

Maatregel

Gebruik de juiste ARIA-rollen voor statusberichten. Voeg aan dit statusbericht het role-attribuut met de waarde alert toe.

WCAG.nl

5

Steekproef

Website

De volgende webpagina's zijn opgenomen in de steekproef:

Beginpagina

<https://zorg4vijfheerenlanden.nl/>

Niet gevonden

<https://zorg4vijfheerenlanden.nl/niet-gevonden>

Contact

<https://zorg4vijfheerenlanden.nl/contact>

Over ons

<https://zorg4vijfheerenlanden.nl/over-ons>

Zoekresultaten

<https://zorg4vijfheerenlanden.nl/zoeken?q=zorg>

Organisaties

<https://zorg4vijfheerenlanden.nl/organisaties>

Organisatie (Acupunctuur Lexmond)

<https://zorg4vijfheerenlanden.nl/organisaties/acupunctuur-lexmond>

Nieuws

<https://zorg4vijfheerenlanden.nl/nieuws>

Nieuwsbericht (Online ouderbijeenkomsten over ...)

<https://zorg4vijfheerenlanden.nl/nieuws/online-ouderbijeenkomsten-over-scheiden-en-opvoeden-in-mei-en-juni-2025>

Activiteiten

<https://zorg4vijfheerenlanden.nl/activiteiten>

Activiteit (Handwerken in het Emma - Leerdam)

<https://zorg4vijfheerenlanden.nl/activiteiten/1948/handwerken-in-het-emma-leerdam?startTime=2025-05-27T12:30:58.000000Z+&endTime=2025-05-27T13:30:58.000000Z>

Activiteit indienen

<https://zorg4vijfheerenlanden.nl/activiteiten-indienen>

Thema's

<https://zorg4vijfheerenlanden.nl/projecten>

Thema (NAH-netwerk Vianen)

<https://zorg4vijfheerenlanden.nl/projecten/nah-netwerk>

Tips

<https://zorg4vijfheerenlanden.nl/tips>

Voor professionals

<https://zorg4vijfheerenlanden.nl/login>

WCAG.nl

6

Technologieën

De volgende webtechnologieën worden gebruikt

HTML

<https://html.spec.whatwg.org/>

CSS

<https://www.w3.org/Style/CSS/specs.en.html>

WAI-ARIA

<http://www.w3.org/TR/wai-aria/>

JavaScript

<https://262.ecma-international.org/>

SVG

<http://www.w3.org/TR/SVG/>

WCAG.nl

7

Onderbouwing

Onderbouwing van dit onderzoek

Webbrowsers

De volgende webbrowsers zijn gebruikt tijdens dit onderzoek:

- Mozilla Firefox (versie 141)
- Google Chrome (versie 139)
- Microsoft Edge (versie 139)
- Apple Safari (versie 18.6)

Software

De volgende software is gebruikt tijdens dit onderzoek:

- Colour Contrast Analyser (CCA)
- NVDA
- VoiceOver

8

Informatie over WCAG 2.1

[Web Content Accessibility Guidelines \(WCAG\) 2.1](#)

[How to Meet WCAG 2.1\(Quick Reference\)](#)

[WCAG Evaluation Methodology \(WCAG-EM\)](#)